

COMISIÓN DE AGUA Y SANAMIENTO DEL
MUNICIPIO DE TLAHUELLIPAN HIDALGO
ESTADO DE SITUACIÓN FINANCIERA
Al 30 de Noviembre de 2016 y 2015
(Cifras en pesos)

2016 ----- 2015

ACTIVO

ACTIVO CIRCULANTE

EFFECTIVO Y EQUIVALENTES	290,937.98	48,047.93
DERECHOS A RECIBIR EFECTIVO O EQUIVALENTES	488,181.27	377,750.99
DERECHOS A RECIBIR BIENES O SERVICIOS	0.00	0.00
INVENTARIOS	0.00	0.00
ALMACENES	0.00	0.00
ESTIMACION POR PERDIDA O DETERIORO DE ACTIVOS CIRCULANTES	0.00	0.00
OTROS ACTIVOS CIRCULANTES	0.00	0.00
TOTAL DE ACTIVOS CIRCULANTES	427,798.92	427,798.92

ACTIVO NO CIRCULANTE

INVERSIONES FINANCIERAS A LARGO PLAZO	0.00	0.00
DERECHOS A RECIBIR EFECTIVO O EQUIVALENTES A LARGO PLAZO	0.00	0.00
BIENES INMUEBLES, INFRAESTRUCTURA Y CONSTRUCCIONES EN PROCESO	0.00	0.00
BIENES MUEBLES	84,464.24	84,464.24
ACTIVOS INTANGIBLES	0.00	0.00
DEPRECIACION DETERIORO Y AMORTIZACION	0.00	0.00
ASIGNADA DE BIENES	0.00	0.00
ACTIVOS DIFERIDOS	0.00	0.00
ESTIMACION POR PERDIDA O DETERIORO DE ACTIVOS NO CIRCULANTES	0.00	0.00
OTROS ACTIVOS NO CIRCULANTES	0.00	0.00
TOTAL DE ACTIVOS NO CIRCULANTES	84,464.24	84,464.24



PASIVO

PASIVO CIRCULANTE

CUENTAS POR PAGAR A CORTO PLAZO	227,032.11	246,057.85
DOCUMENTOS POR PAGAR A CORTO PLAZO	0.00	0.00
PORCIÓN A CORTO PLAZO DE LA DEUDA PÚBLICA A LARGO PLAZO	0.00	0.00
TÍTULOS Y VALORES A CORTO PLAZO	0.00	0.00
PASIVOS DIFERIDOS A CORTO PLAZO	0.00	0.00
FONDOS Y BIENES DE TERCEROS EN GARANTÍA Y/O ADMINISTRACIÓN A CORTO PLAZO	0.00	0.00
PROVISIONES A CORTO PLAZO	0.00	0.00
OTROS PASIVOS A CORTO PLAZO	0.00	0.00
TOTAL DE PASIVOS CIRCULANTES	227,032.11	246,057.85

PASIVO NO CIRCULANTE

CUENTAS POR PAGAR A LARGO PLAZO	0.00	0.00
DOCUMENTOS POR PAGAR A LARGO PLAZO	0.00	0.00
DEUDA PÚBLICA A LARGO PLAZO	0.00	0.00
PASIVOS DIFERIDOS A LARGO PLAZO	0.00	0.00
FONDOS Y BIENES DE TERCEROS EN GARANTÍA Y/O ADMINISTRACIÓN A LARGO PLAZO	0.00	0.00
PROVISIONES A LARGO PLAZO	0.00	0.00
TOTAL DE PASIVOS NO CIRCULANTES	0.00	0.00

TOTAL DEL PASIVO..... 227,032.11

HACIENDA PÚBLICA / PATRIMONIO

HACIENDA PÚBLICA/PATRIMONIO CONTRIBUIDO	306,926.86	306,926.86
APORTACIONES	0.00	0.00
DONACIONES DE CAPITAL	306,926.86	306,926.86
ACTUALIZACIÓN DE LA HACIENDA PÚBLICA/PATRIMONIO	0.00	0.00
TOTAL	306,926.86	306,926.86

HACIENDA PÚBLICA / PATRIMONIO GENERADO 940,443.54 532,424.32



COMISIÓN DE AGUA Y SANEAMIENTO DEL
MUNICIPIO DE TIAHUELLIPAN HIDALGO
ESTADO DE SITUACIÓN FINANCIERA
Al 30 de Noviembre de 2016 y 2015
(Cifras en pesos)



2016 ----- 2015

RESULTADOS DEL EJERCICIO (AHORRO/ DESAHORRO)	329,696.26	359,849.54
RESULTADOS DE EJERCICIOS ANTERIORES	610,747.28	172,574.78
REVALUADOS	0.00	0.00
RESERVAS	0.00	0.00
RECTIFICACIONES DE RESULTADOS DE EJERCICIOS ANTERIORES	0.00	0.00
EXCESO O INSUFICIENCIA EN LA ACTUALIZACION DE LA HACIENDA PUBLICA/ PATRIMONIO	0.00	0.00
RESULTADO POR POSICION MONETARIA	0.00	0.00
RESULTADO POR TENENCIA DE ACTIVOS NO MONETARIOS	0.00	0.00
TOTAL HACIENDA PUBLICA/PATRIMONIO.....	1,247,370.40	839,351.18
TOTAL DEL PASIVO Y HACIENDA PUBLICA/PATRIMONIO...	1,474,402.51	1,085,409.03

1,474,402.51
TOTAL DEL ACTIVO.....



DR. SALVADOR MANUEL PANGEL GONZALEZ
DIRECCION GENERAL

LIC. MARIA DE LOURDES HERNANDEZ ZANORANO
SUB DIRECTORA DE ADMINISTRACION Y FINANZAS

LIC. SEBASTIAN MAYA ORTA
COMISARIO

COMISIÓN DE AGUA Y SANEAMIENTO DEL
 MUNICIPIO DE TLAHUÉLILPAN HIDALGO
 ESTADO DE VARIACIÓN EN LA HACIENDA PÚBLICA
 Del 1 de Enero al 30 de Noviembre de 2016
 (Cifras en pesos)

Hacienda Pública/ Patrimonio Contribuido	Hacienda Pública/ Patrimonio Generado de Ejercicios Ant.	Hacienda Pública/ Patrimonio Generado del Ejercicio	Ajustes por Cambios de Valor	TOTAL
--	--	---	---------------------------------	-------

Rectificaciones de Resultados de Ejercicios Anteriores

Patrimonio Neto Inicial Ajustado del Ejercicio 2015

Aportaciones
 Donaciones de Capital
 Actualización de la Hacienda Pública/Patrimonio

Variaciones de la Hacienda Pública/Patrimonio Neto del Ejercicio 2015

Resultados del Ejercicio (Ahorro/Desahorro)
 Resultados de Ejercicios Anteriores
 Revalúos
 Reservas

Hacienda Pública/Patrimonio Neto Final

306,926.86

532,424.32

0.00

0.00

839,351.18

306,926.86

306,926.86

359,849.54

359,849.54

172,574.78

172,574.78



DIRECCION GENERAL



COMISION DE AGUA Y SANEAMIENTO DEL
 MUNICIPIO DE TLAHUELLIPAN HIDALGO
 ESTADO DE VARIACION EN LA HACIENDA PÚBLICA
 Del 1 de Enero al 30 de Noviembre de 2016
 (Cifras en pesos)

Variaciones de la Hacienda Pública/Patrimonio Neto del Ejercicio 2016				
Resultados del Ejercicio			-30,153.28	
Resultados de Ejercicios Anteriores			438,172.50	
Revalúos				
Reservas				
Saldo Neto en la Hacienda Pública/Patrimonio 2016	306,926.86	532,424.32	408,019.22	0.00
				1,247,370.40

Bajo la responsabilidad declaramos que los Estados Financieros y sus notas, son razonablemente correctos y son responsabilidad del emisor.

DR. SAUL OTTELO RANGEL GONZALEZ
 DIRECTOR GENERAL

LIC. MARIA DE LOURDES HERNANDEZ ZAMORANO
 SUB DIRECTORA DE ADMINISTRACION Y FINANZAS

DIRECCION GENERAL

LIC. GEORGINA MAYA ORTA
 COMISARIO



COMISIÓN DE AGUA Y SANEAMIENTO DEL
MUNICIPIO DE TLAHUILLIPAN HIDALGO
ESTADO DE CAMBIOS EN LA SITUACIÓN FINANCIERA
Al 30 de Noviembre de 2016 y 2015
(Cifras en pesos)

Origen		Aplicación		
ACTIVO		388,993.48	PASIVO	19,025.74
ACTIVO CIRCULANTE		353,320.33	PASIVO CIRCULANTE	19,025.74
EFFECTIVO Y EQUIVALENTES		242,890.05	CUENTAS POR PAGAR A CORTO PLAZO	19,025.74
DERECHOS A RECIBIR EFFECTIVO O EQUIVALENTES		110,430.28	DOCUMENTOS POR PAGAR A CORTO PLAZO	-
DERECHOS A RECIBIR BIENES O SERVICIOS		-	PORCIÓN A CORTO PLAZO DE LA DEUDA PÚBLICA A LARGO PLAZO	-
INVENTARIOS		-	TÍTULOS Y VALORES A CORTO PLAZO	-
ALMACENES		-	PASIVOS DIFERIDOS A CORTO PLAZO	-
ESTIMACIÓN POR PERDIDA O DETERIORO		-	FONDOS Y BIENES DE TERCEROS EN GARANTÍA	-
ACTIVOS CIRCULANTES		-	Y/O ADMINISTRACIÓN A CORTO PLAZO	-
OTROS ACTIVOS CIRCULANTES		-	PROVISIONES A CORTO PLAZO	-
ACTIVO NO CIRCULANTE		35,673.15	OTROS PASIVOS A CORTO PLAZO	-
INVERSIONES FINANCIERAS A LARGO PLAZO		-	PASIVO NO CIRCULANTE	-
DERECHOS A RECIBIR EFFECTIVO O EQUIVALENTES A LARGO PLAZO		-	CUENTAS POR PAGAR A LARGO PLAZO	-
BIENES INMUEBLES, INFRAESTRUCTURA Y CONSTRUCCIONES EN PROCESO		-	DOCUMENTOS POR PAGAR A LARGO PLAZO	-
BIENES MUEBLES		35,673.15	DEUDA PÚBLICA A LARGO PLAZO	-
ACTIVOS INTANGIBLES		-	PASIVOS DIFERIDOS A LARGO PLAZO	-
DEPRECIACIÓN, DETERIORO Y AMORTIZACIÓN		-	FONDOS Y BIENES DE TERCEROS EN GARANTÍA	-
ACUMULADA DE BIENES		-	Y/O ADMINISTRACIÓN A LARGO PLAZO	-
ACTIVOS DIFERIDOS		-	PROVISIONES A LARGO PLAZO	-
ESTIMACIÓN POR PERDIDA O DETERIORO DE		-	HACIENDA PÚBLICA/ PATRIMONIO	408,019.22
ACTIVOS NO CIRCULANTES		-	HACIENDA PÚBLICA/PATRIMONIO CONTRIBUIDO	-
OTROS PASIVOS CIRCULANTES		-	APORTACIONES	-
		-	DONACIONES DE CAPITAL	-
		-	ACTUALIZACIÓN DE LA HACIENDA PÚBLICA/PATRIMONIO	-
		-	HACIENDA PÚBLICA /PATRIMONIO GENERADO	408,019.22
		-	RESULTADOS DEL EJERCICIO (AHORRO/ DESAHORRO)	30,153.28
		-	RESULTADOS DE EJERCICIOS ANTERIORES	438,172.50
		-	REVALUOS	-



DIRECCION GENERAL

COMISIÓN DE AGUA Y SANEAMIENTO DEL
MUNICIPIO DE TLAHUELLIPAN HIDALGO
ESTADO DE FLUJOS DE EFECTIVO
Del 1 de Enero al 30 de Noviembre de 2016 y 2015
(Cifras en pesos)

2016 ----- 2015

2016 ----- 2015

FLUJOS DE EFECTIVO DE LAS ACTIVIDADES DE OPERACIÓN

FLUJOS DE EFECTIVO DE LAS ACTIVIDADES DE INVERSIÓN

ORIGEN	2,719,765.30	2,970,815.66
IMPUESTOS	0.00	0.00
CUOTAS Y APORTACIONES DE SEGURIDAD SOCIAL	0.00	0.00
CONTRIBUCIONES DE MEJORAS	0.00	0.00
DERECHOS	2,719,765.30	2,970,815.66
PRODUCTOS DE TIPO CORRIENTE	0.00	0.00
ARROVECHAMIENTOS DE TIPO CORRIENTE	0.00	0.00
INGRESOS POR VENTA DE BIENES Y SERVICIOS	0.00	0.00
INGRESOS NO COMPRENDIDOS EN LA LEY DE INGRESOS POR EJERCICIOS FISCALES ANTERIORES	0.00	0.00
PARTICIPACIONES Y APORTACIONES TRANSFERENCIAS, ASIGNACIONES, SUBSIDIOS Y OTRAS AYUDAS	0.00	0.00
OTROS ORIGENES DE OPERACIÓN	0.00	0.00
APLICACIÓN	2,610,966.12	2,430,822.00
SERVICIOS PERSONALES	4,414.00	4,414.00
MATERIALES Y SUMINISTROS	686,812.22	2,400.00
TRANSFERENCIAS GENERALES	475,824.49	619,910.10
TRANSFERENCIAS INTERNAS Y ASIGNACIONES AL SECTOR PÚBLICO	0.00	0.00
TRANSFERENCIAS AL RESTO DEL SECTOR PÚBLICO	0.00	0.00
PREVENCIÓN	0.00	0.00
REPARACIONES	0.00	0.00
RENTAS	0.00	0.00
PENSIONES Y JUERACIONES	0.00	0.00
TRANSFERENCIAS A CAJERONOS, MANDATOS CONTABLES, ANÁLISIS	0.00	0.00
TRANSFERENCIAS A SEGURO SOCIAL	0.00	0.00
TRANSFERENCIA AL EXTERIOR	0.00	0.00
OTROS	0.00	0.00
FLUJOS NETOS DE EFECTIVO POR ACTIVIDADES DE OPERACIÓN	329,696.26	359,849.54



ORIGEN	0.00	0.00
BIENES INMUEBLES, INFRAESTRUCTURA Y CONSTRUCCIONES EN PROCESO	0.00	0.00
BIENES MUEBLES	0.00	0.00
OTROS ORIGENES DE INVERSIÓN	0.00	0.00
APLICACIÓN	35,673.15	352,683.25
BIENES INMUEBLES, INFRAESTRUCTURA Y CONSTRUCCIONES EN PROCESO	0.00	0.00
BIENES MUEBLES	35,673.15	352,683.25
OTRAS APLICACIONES DE INVERSIÓN	0.00	0.00
FLUJOS NETOS DE EFECTIVO POR ACTIVIDADES DE INVERSIÓN	-35,673.15	-352,683.25
FLUJOS DE EFECTIVO DE LAS ACTIVIDADES DE FINANCIAMIENTO	59,297.22	-3,723.00
ORIGEN	0.00	0.00
ENDEUDAMIENTO NETO	0.00	0.00
INTERNO	0.00	0.00
EXTERNO	59,297.22	-3,723.00
OTROS ORIGENES DE FINANCIAMIENTO	110,430.28	133,954.96
APLICACIÓN	0.00	0.00
SERVICIOS DE LA DEUDA	0.00	0.00
INTERNO	0.00	0.00
EXTERNO	0.00	0.00
OTRAS APLICACIONES DE FINANCIAMIENTO	110,430.28	133,954.96
FLUJOS NETOS DE EFECTIVO POR ACTIVIDADES DE FINANCIAMIENTO	-51,133.06	-137,677.96
Incremento/Disminución Neta en el Efectivo y Equivalentes al Efectivo	242,890.05	-130,511.67
Efectivo y Equivalentes al Efectivo al Inicio del Ejercicio	48,047.93	118,559.60
Efectivo y Equivalentes al Efectivo al Final del Ejercicio	290,937.98	48,047.93

[Handwritten signature]

COMISION DE AGUA Y SANEAMIENTO DEL
MUNICIPIO DE TLAHUELLIPAN HIDALGO
ESTADO DE FIJOS DE EFECTIVO
Del 1 de Enero al 30 de Noviembre de 2016 y 2015
(Cifras en pesos)

Bajo la fe de verdad declaramos que los Estados Financieros y sus notas,
son verdaderos y correctos y son responsabilidad del emisor.



DR. MANUEL GONZALEZ GONZALEZ LIC. MARIA DE LOURDES HERNANDEZ ZAORANO
DIRECTOR GENERAL SUB DIRECTORA DE ADMISTRACION Y FINANZAS

**DIRECCION
GENERAL**


LIC. EDGARDO NALMAYA ORTA
COMISARIO



COMISIÓN DE AGUA Y SANEAMIENTO DEL
MUNICIPIO DE TLAHUELILPAN HIDALGO
INFORME SOBRE PASIVOS CONTINGENTES
Al 30 de Noviembre de 2016
(Cifras en pesos)

DEMANDAS:

JUICIOS:

AVALES:



GARANTÍAS:

Bajo protesta de decir verdad declaramos que los Estados Financieros y sus notas,
son razonablemente correctos y son responsabilidad del emisor.



DR. SALVADOR MANUEL RANGEL GONZALEZ

LIC. MARIA DE LOURDES HERNANDEZ ZAMORANO

DIRECCION
GENERAL

SUB DIRECTORA DE ADMISTRACION Y FINANZAS

LIC. GEORGETTE MAYA ORTA
COMISARIO

COMISIÓN DE AGUA Y SANEAMIENTO DEL
MUNICIPIO DE TLAHUELILPAN HIDALGO
ESTADO ANALÍTICO DEL ACTIVO
Del 1 de Enero al 30 de Noviembre de 2016
(Cifras en pesos)

Concepto	Saldo Inicial 1	Cargos del periodo 2	Abonos del periodo 3	Saldo final 4=(1+2-3)	Variación del periodo 5=(4-1)
ACTIVO	1,085,409.03	5,973,047.50	5,584,054.02	1,474,402.51	388,993.48
ACTIVO CIRCULANTE	425,798.92	5,937,374.35	5,584,054.02	779,119.25	353,320.33
EFFECTIVO Y EQUIVALENTES	48,047.93	2,938,219.55	2,695,329.50	290,937.98	242,890.05
DERECHOS A RECIBIR EFECTIVO O EQUIVALENTES	377,750.99	2,985,135.80	2,874,705.52	488,181.27	110,430.28
DERECHOS A RECIBIR BIENES O SERVICIOS	0.00	14,019.00	14,019.00	0.00	0.00
INVENTARIOS	0.00	0.00	0.00	0.00	0.00
ALMACENES	0.00	0.00	0.00	0.00	0.00
ESTIMACIÓN POR PÉRDIDA O DETERIORO DE ACTIVOS CIRCULANTES	0.00	0.00	0.00	0.00	0.00
OTROS ACTIVOS CIRCULANTES	0.00	0.00	0.00	0.00	0.00
ACTIVO NO CIRCULANTE	659,610.11	35,673.15	0.00	695,283.26	35,673.15
INVERSIONES FINANCIERAS A LARGO PLAZO	0.00	0.00	0.00	0.00	0.00
DERECHOS A RECIBIR EFECTIVO O EQUIVALENTES A LARGO PLAZO	0.00	0.00	0.00	0.00	0.00
BIENES INMUEBLES, INFRAESTRUCTURA Y CONSTRUCCIONES EN PROCESO	0.00	0.00	0.00	0.00	0.00
BIENES MUEBLES	575,145.87	35,673.15	0.00	610,819.02	35,673.15
ACTIVOS INTANGIBLES	84,464.24	0.00	0.00	84,464.24	0.00
DEPRECIACIÓN, DETERIORO Y AMORTIZACIÓN ACUMULADA DE BIENES	0.00	0.00	0.00	0.00	0.00
ACTIVOS DETERIORADOS	0.00	0.00	0.00	0.00	0.00
ESTIMACIÓN POR PÉRDIDA O DETERIORO DE ACTIVOS NO CIRCULANTES	0.00	0.00	0.00	0.00	0.00
OTROS ACTIVOS NO CIRCULANTES	0.00	0.00	0.00	0.00	0.00



DIRECCION GENERAL

Bajo protesta de decir verdad declaramos que los Estados Financieros y sus notas, son razonablemente correctos y son responsabilidad del emisor.


COMISIÓN DE AGUA Y SANEAMIENTO DEL
MUNICIPIO DE TLAHUELILPAN HIDALGO
ESTADO ANALÍTICO DEL ACTIVO
Del 1 de Enero al 30 de Noviembre de 2016
(Cifras en pesos)



ELABORADO POR: SALVADOR MANUEL RANGEL GONZALEZ
DIRECTOR GENERAL

LIC. MARIA DE LOURDES HERNANDEZ ZAMORANO
SUB DIRECTORA DE ADMINISTRACION Y FINANZAS

**DIRECCION
GENERAL**


LIC. GEORGINA MAYA ORTA
COMISARIO



COMISIÓN DE AGUA Y SANEAMIENTO DEL
MUNICIPIO DE TLAHUELILPAN HIDALGO
ESTADO ANALÍTICO DE LA DEUDA Y OTROS PASIVOS
Del 1 de Enero al 30 de Noviembre de 2016
(Cifras en pesos)

DENOMINACIÓN DE LAS DEUDAS	Moneda de Contratación	Institución o País Acreedor	Saldo Inicial del Periodo	Saldo Final del Periodo
DEUDA PÚBLICA				
CORTO PLAZO				
DEUDA INTERNA				
Instituciones de Crédito			0.00	0.00
Títulos y Valores			0.00	0.00
Arrendamientos financieros			0.00	0.00
DEUDA EXTERNA				
Organismos Financieros Internacionales			0.00	0.00
Deuda Bilateral			0.00	0.00
Títulos y Valores			0.00	0.00
Arrendamientos Financieros			0.00	0.00
SUBTOTAL CORTO PLAZO			0.00	0.00
DEUDA INTERNA LARGO PLAZO				
Instituciones de Crédito			0.00	0.00
Títulos y Valores			0.00	0.00
Arrendamientos financieros			0.00	0.00
DEUDA EXTERNA LARGO PLAZO				
Organismos Financieros Internacionales			0.00	0.00
Deuda Bilateral			0.00	0.00
Títulos y Valores			0.00	0.00
Arrendamientos Financieros			0.00	0.00
SUBTOTAL LARGO PLAZO			0.00	0.00
OTROS PASIVOS			246,057.85	227,032.11
TOTAL DEUDA Y OTROS PASIVOS			246,057.85	227,032.11

Bajo protesta de decir verdad declaramos que los Estados Financieros y sus notas, son razonablemente correctos y son responsabilidad del emisor.



SALVADOR MARRANGEL GONZALEZ
GENERAL

LIC. MARIA DE LOURDES HERNANDEZ ZAMORANO
SUB DIRECTORA DE ADMISTRACION Y FINANZAS

**DIRECCION
GENERAL**

LIC. GEORGINA MAYA ORTA
COMISARIO

COMISIÓN DE AGUA Y SANEAMIENTO DEL
MUNICIPIO DE TLAHUELLIPAN HIDALGO
ESTADO ANALÍTICO DE INGRESOS
Del 1 de Enero al 30 de Noviembre de 2016
(Cifras en pesos)

Rubro de Ingresos	Ingreso Estimado (1)	Ampliaciones/Reducciones (2)	Ingreso Modificado (3=1+2)	Ingreso Devengado (4)	Ingreso Recaudado (5)	Diferencia (6=5-1)
1 IMPUESTOS	0.00	0.00	0.00	0.00	0.00	0.00
2 CUOTAS Y APORTACIONES DE SEGURIDAD SOCIAL	0.00	0.00	0.00	0.00	0.00	0.00
3 CONTRIBUCIONES DE MEJORAS	0.00	0.00	0.00	0.00	0.00	0.00
4 DERECHOS	2,795,011.53	0.00	2,795,011.53	2,719,765.30	2,628,936.21	-166,075.32
5 PRODUCTOS	0.00	0.00	0.00	0.00	0.00	0.00
5.1 CORRIENTE	0.00	0.00	0.00	0.00	0.00	0.00
5.2 CAPITAL	0.00	0.00	0.00	0.00	0.00	0.00
6 APROVECHAMIENTOS	0.00	0.00	0.00	0.00	0.00	0.00
6.1 CORRIENTE	0.00	0.00	0.00	0.00	0.00	0.00
6.2 CAPITAL	0.00	0.00	0.00	0.00	0.00	0.00
7 INGRESOS POR VENTAS DE BIENES	0.00	0.00	0.00	0.00	0.00	0.00
8 PARTICIPACIONES Y APORTACIONES	0.00	0.00	0.00	0.00	0.00	0.00
9 TRANSFERENCIAS Y AYUDAS	0.00	0.00	0.00	0.00	0.00	0.00
0 INGRESOS DERIVADOS DE OTRAS AYUDAS	0.00	0.00	0.00	0.00	0.00	0.00
TOTAL	2,795,011.53	0.00	2,795,011.53	2,719,765.30	2,628,936.21	0.00
Ingresos Excedentes						0.00




Verdad declaramos que los Estados Financieros y sus notas, son razonablemente correctos y son responsabilidad del emisor.



LIC. MARIA DE LOURDES HERNANDEZ ZAMORANO
SUB DIRECTORA DE ADMINISTRACION Y FINANZAS

COMISIÓN DE AGUA Y SANEAMIENTO DEL
MUNICIPIO DE TIAHUELLIPAN HIDALGO
ESTADO ANALÍTICO DE INGRESOS
Del 1 de Enero al 30 de Noviembre de 2016
(Cifras en pesos)


LIC. GEORGINA MAYA ORTA
CONTADOR



COMISIÓN DE AGUA Y SANEAMIENTO DEL
MUNICIPIO DE TLAHUELLIPAN HIDALGO
ESTADO ANALÍTICO DE INGRESOS
Del 1 de Enero al 30 de Noviembre de 2016
(Cifras en pesos)

Estado Analítico de Ingresos por Fuente de Financiamiento	Ingreso Estimado (1)	Ampliaciones/ Reducciones (2)	Ingreso Modificado (3=1+2)	Ingreso Devengado (4)	Ingreso Recaudado (5)	Diferencia (6=5-1)
INGRESOS DEL GOBIERNO						
1 IMPUESTOS	2,795,011.53	0.00	2,795,011.53	2,719,765.30	2,628,936.21	-166,075.32
3 CONTRIBUCIONES DE MEJORAS	0.00	0.00	0.00	0.00	0.00	0.00
4 DERECHOS	0.00	0.00	0.00	0.00	0.00	0.00
5 PRODUCTOS	2,795,011.53	0.00	2,795,011.53	2,719,765.30	2,628,936.21	-166,075.32
5.1 CORRIENTE	0.00	0.00	0.00	0.00	0.00	0.00
5.2 CAPITAL	0.00	0.00	0.00	0.00	0.00	0.00
6 APROVECHAMIENTOS	0.00	0.00	0.00	0.00	0.00	0.00
6.1 CORRIENTE	0.00	0.00	0.00	0.00	0.00	0.00
6.2 CAPITAL	0.00	0.00	0.00	0.00	0.00	0.00
8 PARTICIPACIONES Y APORTACIONES, SUBSIDIOS Y OTRAS AYUDAS	0.00	0.00	0.00	0.00	0.00	0.00
9 TRANSFERENCIAS, ASIGNACIONES, SUBSIDIOS Y OTRAS AYUDAS	0.00	0.00	0.00	0.00	0.00	0.00
INGRESOS DERIVADOS DE FINANCIAMIENTO						
0 INGRESOS DERIVADOS DE FINANCIAMIENTOS	0.00	0.00	0.00	0.00	0.00	0.00
TOTAL	2,795,011.53	0.00	2,795,011.53	2,719,765.30	2,628,936.21	-166,075.32
Ingresos Excedentes						0.00



protesta o declaración de insatisfacción declaramos que los Estados financieros y sus notas, son razonablemente correctos y son responsabilidad del emisor.




DR. SALVADOR MANUEL RANGEL GONZALEZ LIC. MARIA DE LOURDES HERNANDEZ ZAMORANO
DIRECCION GENERAL
Página 3 de 4

COMISION DE AGUA Y SANEAMIENTO DEL
MUNICIPIO DE TIAHUELLIPAN HIDALGO
ESTADO ANALITICO DE INGRESOS
Del 1 de Enero al 30 de Noviembre de 2016
(Cifras en pesos)

DIRECTOR GENERAL

SUB DIRECTORA DE ADMINISTRACION Y FINANZAS


LIC. GORGANA MAYA ORTA
CONISARIO



DIRECCION
GENERAL



COMISIÓN DE AGUA Y SANEAMIENTO DEL
MUNICIPIO DE TLAHUELLIPAN HIDALGO
ESTADO ANALÍTICO DEL EJERCICIO DEL PRESUPUESTO DE EGRESOS
CLASIFICACIÓN ADMINISTRATIVA
Del 1 de Enero al 30 de Noviembre de 2016
(Cifras en pesos)

Concepto	Egreso Aprobado (1)	Ampliaciones/ Reducciones (2)	Egreso Modificado (3=1+2)	Egreso Devengado (4)	Egreso Pagado (5)	Subejercicio (6=3-4)
3	SECTOR PUBLICO MUNICIPAL		2,795,011.53	2,425,742.19	2,385,501.20	369,269.34
3.1	SECTOR PUBLICO NO FINANCIERO		2,795,011.53	2,425,742.19	2,385,501.20	369,269.34
3.1.2	ENTIDADES PARAMUNICIPALES EMPRESARIALES NO FINANCIERAS CON PARTICIPACION		2,795,011.53	2,425,742.19	2,385,501.20	369,269.34
3.1.2.1	ESTATAL MAYORITARIA ENTIDADES PARAMUNICIPALES EMPRESARIALES NO FINANCIERAS CON PARTICIPACION		2,795,011.53	2,425,742.19	2,385,501.20	369,269.34
00	ESTATAL MAYORITARIA		0.00	0.00	0.00	0.00
01	RAMO GENERAL		484,508.69	415,386.46	415,386.46	69,122.23
02	DIRECCION GENERAL		600,015.04	535,913.89	535,738.89	64,101.15
03	SUBDIRECCION ADMINISTRATIVA		593,825.16	443,488.50	443,013.50	150,336.66
04	SUBDIRECCION TECNICA		1,116,662.64	1,030,953.34	991,362.35	85,709.30
	TOTAL DEL GASTO		2,795,011.53	2,425,742.19	2,385,501.20	369,269.34

Bajo la fe de que se declara y declara que los Estados Financieros y sus notas, con razonablemente exactos y son responsabilidad del emisor.



DIRECCION GENERAL

LIC. GEBARGAN NAVA ORTA
COMISARIO

LIC. MARIA DE LOURDES HERNANDEZ ZAMORANO
SUB DIRECTORA DE ADMINISTRACION Y FINANZAS



COMISIÓN DE AGUA Y SANEAMIENTO DEL
MUNICIPIO DE TIAHUUELLIPAN HIDALGO
ESTADO ANALÍTICO DEL EJERCICIO DEL PRESUPUESTO DE EGRESOS
CLASIFICACIÓN ECONÓMICA (POR TIPO DE GASTO)
Del 1 de Enero al 30 de Noviembre de 2016
(Cifras en pesos)

Concepto	Egreso Aprobado (1)	Ampliaciones/Reducciones (2)	Egreso Modificado (3=1+2)	Egreso Devengado (4)	Egreso Pagado (5)	Subejercicio (6=3-4)
1 GASTO CORRIENTE	2,624,957.53	0.00	2,624,957.53	2,390,069.04	2,349,828.05	234,888.49
2 GASTO DE CAPITAL	170,054.00	0.00	170,054.00	35,673.15	35,673.15	134,380.85
3 AMORTIZACIÓN DE LA DEUDA Y DISMINUCIÓN DE PASTIVOS	0.00	0.00	0.00	0.00	0.00	0.00
4 PENSIONES Y JUBILACIONES	0.00	0.00	0.00	0.00	0.00	0.00
5 PARTICIPACIONES	0.00	0.00	0.00	0.00	0.00	0.00
TOTAL DEL GASTO	2,795,011.53	0.00	2,795,011.53	2,425,742.19	2,385,501.20	369,269.34

Bajo la fe de decir verdad, declaramos que los Estados Financieros y sus notas, son razonablemente correctos y son responsabilidad del emisor.



DR. SALVADOR J. GONZALEZ
DIRECTOR GENERAL

LIC. MARIA DE LOURDES HERNANDEZ ZAMORANO
SUB DIRECTORA DE ADMINISTRACION Y FINANZAS

LIC. GREGORINA MAYA ORTA
COMISARIO



COMISIÓN DE AGUA Y SANEAMIENTO DEL
MUNICIPIO DE TLAHUILLIPAN HIDALGO
ESTADO ANALÍTICO DEL EJERCICIO DEL PRESUPUESTO DE EGRESOS
CLASIFICACIÓN POR OBJETO DEL GASTO (CAPÍTULO Y CONCEPTO)
Del 1 de Enero al 30 de Noviembre de 2016
(Cifras en pesos)

Concepto	Egreso Aprobado (1)	Ampliaciones/Reducciones (2)	Egreso Modificado (3=1+2)	Egreso Devengado (4)	Egreso Pagado (5)	Subejercicio (6=3-4)
1 SERVICIOS PERSONALES	1,604,041.88	0.00	1,604,041.88	1,227,431.42	1,218,690.43	376,610.46
1.2 REMUNERACIONES AL PERSONAL DE CARÁCTER TRANSITORIO	42,000.00	0.00	42,000.00	41,568.00	35,725.41	432.00
1.3 REMUNERACIONES ADICIONALES Y ESPECIALES	357,750.80	0.00	357,750.80	126,700.00	124,221.00	231,050.80
1.4 SEGURIDAD SOCIAL	0.00	0.00	0.00	0.00	0.00	0.00
1.5 OTRAS PRESTACIONES SOCIALES Y ECONÓMICAS	0.00	0.00	0.00	15,000.00	15,000.00	-15,000.00
1.6 PREVISIONES	0.00	0.00	0.00	0.00	0.00	0.00
1.7 PAGO DE ESTÍMULOS A SERVIDORES PÚBLICOS	0.00	0.00	0.00	0.00	0.00	0.00
1.8 IMPUESTOS SOBRE NÓMINAS Y OTROS QUE DERIVEN DE UNA RELACION LABORAL	0.00	0.00	0.00	0.00	0.00	0.00
2 MATERIALES Y SUMINISTROS	458,650.00	0.00	458,650.00	686,813.13	686,813.13	-228,163.13
2.1 MATERIALES DE ADMINISTRACION, EMISION DE DOCUMENTOS Y ARTICULOS OFICIALES	41,368.00	0.00	41,368.00	71,198.70	71,198.70	-29,830.70
2.2 ALIMENTOS Y UTENSILIOS	0.00	0.00	999.00	31,278.14	31,278.14	-30,279.14
2.3 MATERIAS PRIMAS Y MATERIALES DE PRODUCCION Y COMERCIALIZACION	0.00	0.00	0.00	0.00	0.00	0.00
2.4 MATERIALES Y ARTICULOS DE CONSTRUCCION Y DE REPARACION	116,150.00	0.00	116,150.00	174,784.70	174,784.70	-58,634.70
2.5 PRODUCTOS QUIM. FARMAC. Y DE LABORATORIO	132,687.00	0.00	132,687.00	250,644.95	250,644.95	-117,957.95
2.6 COMBUSTIBLES, LUBRICANTES Y ADITIVOS	134,000.00	0.00	134,000.00	106,898.97	106,898.97	27,101.03
2.7 VESTUARIO, BLANCOS, PRENDAS DE PROTECCION Y ARTICULOS DEPORTIVOS	5,800.00	0.00	5,800.00	568.97	568.97	5,231.03
3 REPARACIONES Y SUMINISTROS PARA SEGURIDAD MENORES	0.00	0.00	0.00	0.00	0.00	0.00
3.1 REPARACIONES Y ACCESORIOS	27,646.00	0.00	27,646.00	51,438.70	51,438.70	-23,792.70
3.2 SERVICIOS GENERALES	562,265.65	0.00	562,265.65	475,824.49	444,324.49	86,441.16
3.3 SERVICIOS GENERALES	47,662.00	0.00	47,662.00	24,928.60	24,928.60	22,733.40
3.4 SERVICIOS DE ALQUILER	0.00	0.00	0.00	0.00	0.00	0.00
3.5 SERVICIOS PROFESIONALES, CIENTÍFICOS, ROSESIONALES Y OTROS SERVICIOS	13,339.00	0.00	13,339.00	43,017.88	43,017.88	-29,678.88
3.6 SERVICIOS FINANCIEROS BANCARIOS Y OTROS	4,428.00	0.00	4,428.00	21,144.06	21,144.06	-16,716.06
3.7 DIRECCION GENERAL DE MANTENIMIENTO Y CONSERVACION	410,046.53	0.00	410,046.53	305,827.58	274,327.58	104,218.95



[Handwritten Signature]

COMISIÓN DE AGUA Y SANAMIENTO DEL
MUNICIPIO DE TLAHUELLIPAN HIDALGO
ESTADO ANALÍTICO DEL EJERCICIO DEL PRESUPUESTO DE EGRESOS
CLASIFICACIÓN POR OBJETO DEL GASTO (CAPÍTULO Y CONCEPTO)
Del 1 de Enero al 30 de Noviembre de 2016
(Cifras en pesos)

Concepto	Egreso Aprobado (1)	Ampliaciones/Reducciones (2)	Egreso Modificado (3=1+2)	Egreso Devengado (4)	Egreso Pagado (5)	Subejercicio (6=3-4)
3.6 SERVICIOS DE COMUNICACION SOCIAL Y PUBLICIDAD	25,000.00	0.00	25,000.00	46,149.00	46,149.00	-21,149.00
3.7 SERVICIOS DE TRASLADO Y VIÁTICOS	49,008.12	0.00	49,008.12	24,159.37	24,159.37	24,848.75
3.8 SERVICIOS OFICIALES	0.00	0.00	0.00	0.00	0.00	0.00
3.9 OTROS SERVICIOS GENERALES	12,782.00	0.00	12,782.00	10,598.00	10,598.00	2,184.00
4 TRANSFERENCIAS, ASIGNACIONES SUBSIDIOS Y OTRAS AYUDAS	0.00	0.00	0.00	0.00	0.00	0.00
4.1 TRANSFERENCIAS INTERNAS Y ASIGNACIONES AL SECTOR PÚBLICO	0.00	0.00	0.00	0.00	0.00	0.00
4.2 TRANSFERENCIAS AL RESTO DEL SECTOR PÚBLICO	0.00	0.00	0.00	0.00	0.00	0.00
4.3 SUBSIDIOS Y SUBVENCIONES	0.00	0.00	0.00	0.00	0.00	0.00
4.4 AYUDAS SOCIALES	0.00	0.00	0.00	0.00	0.00	0.00
4.5 PENSIONES Y JUBILACIONES	0.00	0.00	0.00	0.00	0.00	0.00
4.6 TRANSFERENCIAS A FIDELICOMISOS MANDATOS Y OTROS ANALOGOS	0.00	0.00	0.00	0.00	0.00	0.00
4.7 TRANSFERENCIAS A LA SEGURIDAD SOCIAL	0.00	0.00	0.00	0.00	0.00	0.00
4.8 DONATIVOS	0.00	0.00	0.00	0.00	0.00	0.00
4.9 TRANSFERENCIAS AL EXTERIOR	0.00	0.00	0.00	0.00	0.00	0.00
5 BIENES MUEBLES, INMUEBLES E INTANGIBLES	170,054.00	0.00	170,054.00	35,673.15	35,673.15	134,380.85
5.1 MOBILIARIO Y EQUIPO DE ADMINISTRACION	14,981.00	0.00	14,981.00	22,031.55	22,031.55	-7,050.55
5.2 MOBILIARIO Y EQUIPO EDUC. Y RECREATIVO	0.00	0.00	0.00	0.00	0.00	0.00
5.3 EQUIPO E INSTRUMENTAL MÉD. Y D/LAB.	0.00	0.00	0.00	0.00	0.00	0.00
5.4 VEHICULOS Y EQUIPO DE TRANSPORTE	0.00	0.00	0.00	0.00	0.00	0.00
5.5 MAQUINARIA DE DEFENSA Y SEGURIDAD	0.00	0.00	0.00	0.00	0.00	0.00
5.6 MAQUINARIA DE OFICINAS	145,073.00	0.00	145,073.00	13,641.60	13,641.60	131,431.40
5.7 MAQUINARIA DE OFICINAS	0.00	0.00	0.00	0.00	0.00	0.00
5.8 BIENES INMUEBLES	0.00	0.00	0.00	0.00	0.00	0.00
5.9 BIENES INMUEBLES	10,000.00	0.00	10,000.00	0.00	0.00	10,000.00
6 OBRAS DE CONSTRUCCION Y BIENES D/DOMINIO PÚB.	0.00	0.00	0.00	0.00	0.00	0.00
6.1 OBRAS DE CONSTRUCCION EN BIENES PROPIOS	0.00	0.00	0.00	0.00	0.00	0.00
6.2 PROYECTOS PROD. Y ACC.DE FOMENTO	0.00	0.00	0.00	0.00	0.00	0.00
7 GENERAL	0.00	0.00	0.00	0.00	0.00	0.00



DIRECCION GENERAL
FINANCIERAS Y OTRAS PROV.

[Handwritten signature]

COMISIÓN DE AGUA Y SANEAMIENTO DEL
MUNICIPIO DE TIAHUELLIPAN HIDALGO
ESTADO ANALÍTICO DEL EJERCICIO DEL PRESUPUESTO DE EGRESOS
CLASIFICACIÓN POR OBJETO DEL GASTO (CAPÍTULO Y CONCEPTO)
Del 1 de Enero al 30 de Noviembre de 2016
(Cifras en pesos)

Concepto	Egreso Aprobado (1)	Ampliaciones/Reducciones (2)	Egreso Modificado (3=1+2)	Egreso Devengado (4)	Egreso Pagado (5)	Subejercicio (6=3-4)
7.1 INV. FOMENTO ACTIVIDADES PRODUCTIVAS	0.00	0.00	0.00	0.00	0.00	0.00
7.2 ACCIONES Y PARTICIPACIONES DE CAPITAL	0.00	0.00	0.00	0.00	0.00	0.00
7.3 COMPRA DE TÍTULOS Y VALORES	0.00	0.00	0.00	0.00	0.00	0.00
7.4 CONCESIÓN DE PRÉSTAMOS	0.00	0.00	0.00	0.00	0.00	0.00
7.5 INVERSIONES E/FID.MAND. Y OTROS ANÁLOGOS	0.00	0.00	0.00	0.00	0.00	0.00
7.6 OTRAS INVERSIONES FINANCIERAS	0.00	0.00	0.00	0.00	0.00	0.00
7.9 PROVISIONES P/CONT. Y OTR. BROG. ESPEC.	0.00	0.00	0.00	0.00	0.00	0.00
8 PARTICIPACIONES Y APORTACIONES	0.00	0.00	0.00	0.00	0.00	0.00
8.1 PARTICIPACIONES	0.00	0.00	0.00	0.00	0.00	0.00
8.3 APORTACIONES	0.00	0.00	0.00	0.00	0.00	0.00
8.5 CONVENIOS	0.00	0.00	0.00	0.00	0.00	0.00
9 DEUDA PÚBLICA	0.00	0.00	0.00	0.00	0.00	0.00
9.1 AMORTIZACIÓN DE LA DEUDA PÚBLICA	0.00	0.00	0.00	0.00	0.00	0.00
9.2 INTERESES DE LA DEUDA PÚBLICA	0.00	0.00	0.00	0.00	0.00	0.00
9.3 COMISIONES DE LA DEUDA PÚBLICA	0.00	0.00	0.00	0.00	0.00	0.00
9.4 GASTOS DE LA DEUDA PÚBLICA	0.00	0.00	0.00	0.00	0.00	0.00
9.5 COSTO POR COBERTURAS	0.00	0.00	0.00	0.00	0.00	0.00
9.6 APOYOS FINANCIEROS	0.00	0.00	0.00	0.00	0.00	0.00
9.9 ADEUDOS DE EJERC.FISC.ANTER. (ADEPARS)	0.00	0.00	0.00	0.00	0.00	0.00
TOTAL DEL GASTO	2,795,011.53	0.00	2,795,011.53	2,425,742.19	2,385,501.20	369,269.34

Bajo protesta de decir verdad declaramos que los Estados Financieros y sus notas, son fielmente y razonablemente correctos y son responsabilidad del emisor.




DR. A.S.M. TANUJAL ANGEL GONZALEZ
DIRECTOR GENERAL

LIC. MARIA DE LOURDES HERNANDEZ ZAMORANO
SUB DIRECTORA DE ADMINISTRACION Y FINANZAS

DIRECCION GENERAL

COMISIÓN DE AGUA Y SANEAMIENTO DEL
MUNICIPIO DE TLAHUELLIPAN HIDALGO
ESTADO ANALÍTICO DEL EJERCICIO DEL PRESUPUESTO DE EGRESOS
CLASIFICACIÓN POR OBJETO DEL GASTO (CAPÍTULO Y CONCEPTO)
Del 1 de Enero al 30 de Noviembre de 2016
(Cifras en pesos)


LIC. GORGINA MAYA ORTA
COMISARIO



COMISIÓN DE AGUA Y SANEAMIENTO DEL
MUNICIPIO DE TIAHUELLIPAN HIDALGO
ESTADO ANALÍTICO DEL EJERCICIO DEL PRESUPUESTO DE EGRESOS
CLASIFICACIÓN FUNCIONAL (FINALIDAD Y FUNCIÓN)
Del 1 de Enero al 30 de Noviembre de 2016
(Cifras en pesos)

Concepto	Egreso Aprobado (1)	Ampliaciones/Reducciones (2)	Egreso Modificado (3=1+2)	Egreso Devengado (4)	Egreso Pagado (5)	Subejercicio (6=3-4)
4.1 TRANSACCIONES DE LA DEUDA PÚBLICA / COSTO FINANCIERO DE LA DEUDA	0.00	0.00	0.00	0.00	0.00	0.00
4.2 TRANSF. PARTICIP. Y APORT. ENTRE DIFERENTES NIVELES Y ORDENES DE GOBIERNO	-0.00	0.00	0.00	0.00	0.00	0.00
4.3 SANEAMIENTO DEL SISTEMA FINANCIERO	0.00	0.00	0.00	0.00	0.00	0.00
4.4 ADEUDOS DE EJERCICIOS FISCALES ANTERIORES	0.00	0.00	0.00	0.00	0.00	0.00
TOTAL DEL GASTO	2,795,011.53	0.00	2,795,011.53	2,425,742.19	2,385,501.20	369,269.34

Por recibir verdad declaramos que los Estados financieros y sus notas, son razonablemente correctos y son responsabilidad del emisor.



SÉLVADOR RAMÍREZ RANGEL GONZALEZ LIC. MARIA DE LOURDES HERNANDEZ ZAMORANO
DIRECTOR GENERAL SUB DIRECTORA DE ADMINISTRACION Y FINANZAS

DIRECCION GENERAL

LIC. GERARDO MAYA ORTA
COMISARIO



COMISIÓN DE AGUA Y SANEAMIENTO DEL
MUNICIPIO DE TLAHUELILPAN HIDALGO
ENDEUDAMIENTO NETO
Del 1 de Enero al 30 de Noviembre de 2016
(Cifras en pesos)

Identificación de Crédito o Instrumento	Contratación/Coloc A	Amortización B	Endeudamiento Neto C = A - B
Créditos Bancarios			
Total Créditos Bancarios	0.00	0.00	0.00
Otros Instrumentos de Deuda			
Total Otros Instrumentos de Deuda	0.00	0.00	0.00
TOTAL	0.00	0.00	0.00

Bajo protesta de fe y responsabilidad declaramos que los Estados Financieros y sus notas, son razonablemente correctos y son responsabilidad del emisor.



DR. SALVADOR MANUEL RANGEL GONZALEZ
DIRECTOR GENERAL

LIC. MARIA DE LOURDES HERNANDEZ ZAMORANO
SUB DIRECTORA DE ADMISTRACION Y FINANZAS

**DIRECCION
GENERAL**

LIC. GEORGINA MAYA ORTA
COMISARIO



COMISIÓN DE AGUA Y SANEAMIENTO DEL
MUNICIPIO DE TLAHUELILPAN HIDALGO
INTERESES DE LA DEUDA
Del 1 de Enero al 30 de Noviembre de 2016
(Cifras en pesos)

Identificación de Crédito o Instrumento	Devengado	Pagado
Créditos Bancarios		
Total de Intereses de Créditos Bancarios	0.00	0.00
Otros Instrumentos de Deuda		
Total de Intereses de Otros Instrumentos de Deuda	0.00	0.00
TOTAL	0.00	0.00

Bajo protesta de decir verdad declaramos que los Estados Financieros y sus notas, son razonablemente correctos y son responsabilidad del emisor.



DE SALVADOR MANUEL RANGEL GONZALEZ
DIRECTOR GENERAL

LIC. MARIA DE LOURDES HERNANDEZ ZAMORANO
SUB DIRECTORA DE ADMINISTRACIÓN Y FINANZAS

**DIRECCION
GENERAL**


LIC. GEORGINA MAYA ORTA
COMISARIO



COMISIÓN DE AGUA Y SANEAMIENTO DEL
MUNICIPIO DE TLAHUELILPAN HIDALGO
FLUJO DE FONDOS (INDICADORES DE POSTURA FISCAL)
Del 1 de Enero al 30 de Noviembre de 2016
(Cifras en pesos)

Concepto	Estimado/ Aprobado	Devengado	Recaudado/ Pagado
I. Ingresos Presupuestarios (I = 1 + 2)	2,795,011.53	2,719,765.30	2,628,936.21
1. Ingresos del Gobierno de la Entidad Federativa o Municipio	0.00	0.00	0.00
2. Ingresos del Sector Paraestatal o Paramunicipal	2,795,011.53	2,719,765.30	2,628,936.21
II. Egresos Presupuestarios (II = 3 + 4)	2,795,011.53	2,425,742.19	2,385,501.20
3. Egresos del Gobierno de la Entidad Federativa o Municipio	0.00	0.00	0.00
4. Egresos del Sector Paraestatal o Paramunicipal	2,795,011.53	2,425,742.19	2,385,501.20
III. Balance presupuestario (Superávit o Déficit) (III = I - II)	0.00	294,023.11	243,435.01
IV. Intereses, Comisiones y Gastos de la Deuda	0.00	0.00	0.00
V. Balance Primario (Superávit o Déficit) (V = III - IV)	0.00	294,023.11	243,435.01
A. Financiamiento	0.00	0.00	0.00
B. Amortización de la deuda	0.00	0.00	0.00
C. Endeudamiento o desendeudamiento (C = A - B)	0.00	0.00	0.00



Bajo protesta de decir verdad declaramos que los Estados Financieros y sus notas, son razonablemente correctos y son responsabilidad del emisor.

DR. SPANTEL MANUEL RANGEL GONZALEZ
DIRECTOR GENERAL

LIC. MARIA DE LOURDES HERNANDEZ ZAMORANO
SUB DIRECTORA DE ADMISTRACION Y FINANZAS

**DIRECCION
GENERAL**

LIC. GEORGINA MAYA ORTA
COMISARIO

COMISIÓN DE AGUA Y SANEAMIENTO DEL
 MUNICIPIO DE TLAHUILLIPAN HIDALGO
 GASTO POR CATEGORÍA PROGRAMÁTICA
 Del 1 de Enero al 30 de Noviembre de 2016
 (Cifras en pesos)

Concepto	Egreso Aprobado (1)	Ampliaciones/Reducciones (2)	Egreso Modificado (3=1+2)	Egreso Devengado (4)	Egreso Pagado (5)	Subejercicio (6=3-4)
deudores y ahorradores de la banca	0.00	0.00	0.00	0.00	0.00	0.00
H Adedudos de ejercicios fiscales anteriores	0.00	0.00	0.00	0.00	0.00	0.00
TOTAL DEL GASTO	2,795,011.53	0.00	2,795,011.53	2,425,742.19	2,385,501.20	369,269.34

En protesta por la declaración de insolvencia de los Estados Financieros y sus notas, son de responsabilidad del emisor.



DR. SALVADOR MANUEL RANGEL GONZALEZ LIC. MARIA DE LOURDES HERNANDEZ ZAMORANO
 DIRECTOR GENERAL SUB DIRECTORA DE ADMINISTRACION Y FINANZAS
DIRECCION GENERAL

LIC. SANDRA MARÍA ORTA
 COMISARIO

COMISION DE AGUA Y SANEAMIENTO DEL
MUNICIPIO DE TLAHUELLIPAN HIDALGO
NOTAS AL ESTADO DE SITUACION FINANCIERA
Al 30 de Noviembre de 2016
(Cifras en pesos)

ESF-01 FONDOS CON AFECTACION ESPECIFICA E INVERSIONES FINANCIERAS:
Cuenta Nombre de la Cuenta

Cuenta	Nombre de la Cuenta	Monto	Tipo
1.1.1.4	INVERSIONES TEMPORALES (HASTA 3 MESES)	0.00	
1.1.1.5	FONDOS CON AFECTACION ESPECIFICA	0.00	
1.1.2.1	INVERSIONES FINANCIERAS DE CORTO PLAZO	0.00	
1.2.1.1	INVERSIONES A LARGO PLAZO	0.00	
	TOTAL	0.00	

ESF-02 CONTRIBUCIONES POR RECUPERAR:
Cuenta Nombre de la Cuenta

Cuenta	Nombre de la Cuenta	Monto	Tipo
1.1.2.2	CUENTAS POR COBRAR A CORTO PLAZO	0.00	
1.1.2.4	INGRESOS POR RECUPERAR A CORTO PLAZO	37,901.05	
	TOTAL	37,901.05	

ESF-03 CONTRIBUCIONES POR RECUPERAR CORTO PLAZO:
Cuenta Nombre de la Cuenta

Cuenta	Nombre de la Cuenta	Monto	90 dias	180 dias	365 dias	+365 dias
1.1.2.3	DEUDORES DIVERSOS POR COBRAR A CORTO PLAZO	0.00	0.00	0.00	0.00	0.00
1.1.2.5	DEUDORES POR ANTICIPOS DE LA TESORERIA A CORTO PLAZO	0.00	0.00	0.00	0.00	0.00
1.1.3	DERECHOS A RECIBIR BIENES O SERVICIOS	0.00	0.00	0.00	0.00	0.00
1.1.3.1	ANTICIPO A PROVEEDORES POR ADQUISICION BIENES Y PRESTACION DE SERV A C/ PLAZO	0.00	0.00	0.00	0.00	0.00
1.1.3.2	ANTICIPO A PROVEEDORES POR ADQ DE BIENES INMUEBLES Y MUEBLES A C/ PLAZO	0.00	0.00	0.00	0.00	0.00
1.1.3.3	ANTICIPO A PROVEEDORES POR ADQUISICION DE BIENES INTANGIBLES A CORTO PLAZO	0.00	0.00	0.00	0.00	0.00
1.1.3.4	ANTICIPO A CONTRATISTAS OBRAS PUBLICAS A CORTO PLAZO	0.00	0.00	0.00	0.00	0.00
1.1.3.5	OTROS DERECHOS A RECIBIR BIENES O SERVICIOS A CORTO PLAZO	0.00	0.00	0.00	0.00	0.00
	TOTAL	0.00	0.00	0.00	0.00	0.00

ESF-04 INVENTARIOS:
Cuenta Nombre de la Cuenta

Cuenta	Nombre de la Cuenta	Monto
1.1.4	INVENTARIOS	0.00
1.1.4.1	INVENTARIO DE MERCANCIAS PARA VENTA	0.00

<14 ENE 2017

DIRECCION GENERAL



COMISION DE AGUA Y SANEAMIENTO DEL
MUNICIPIO DE TLAHUELLIPAN HIDALGO
NOTAS AL ESTADO DE SITUACION FINANCIERA
Al 30 de Noviembre de 2016
(Cifras en pesos)

1.1.4.2	INVENTARIO DE MERCANCIAS TERMINADAS	0.00				
1.1.4.3	INVENTARIO DE MERCANCIAS EN PROCESO DE ELABORACION	0.00				
1.1.4.4	INVENTARIO DE MATERIAS PRIMAS, MATERIALES Y SUMINISTROS PARA PRODUCCION	0.00				
1.1.4.5	BIENES EN TRANSITO	0.00				
	TOTAL	0.00				

ESF-05 ALMACENES:

Cuenta	Nombre de la Cuenta	Monto	Método	Tipo	Característica
1.1.5	ALMACENES	0.00			
1.1.5.1	ALMACEN DE MATERIALES Y SUMINISTROS DE CONSUMO	0.00			
	TOTAL	0.00			

ESF-06 FIDEICOMISOS, MANDATOS Y CONTRATOS ANALOGOS:

Cuenta	Nombre de la Cuenta	Monto	Tipo	Característica
1.2.1.3	FIDEICOMISOS, MANDATOS Y CONTRATOS ANALOGOS	0.00		
	TOTAL	0.00		

ESF-07 PARTICIPACIONES Y APORTACIONES DE CAPITAL:

Cuenta	Nombre de la Cuenta	Monto	Tipo	Característica
1.2.1.4	PARTICIPACIONES Y APORTACIONES DE CAPITAL	0.00		
	TOTAL	0.00		

ESF-08 BIENES MUEBLES E INMUEBLES:

Cuenta	Nombre de la Cuenta	Monto	Dep. Gasto	Dep. Acum.	Método	Tasas (*)
1.2.3	BIENES INMUEBLES, INFRAESTRUCTURA Y CONSTRUCCIONES EN PROCESO	0.00	0.00	0.00	Línea recta	
1.2.3.1	BIENES INMUEBLES	0.00	0.00	0.00	Línea recta	
1.2.3.2	VIVIENDAS	0.00	0.00	0.00	Línea recta	
1.2.3.3	PRECIOS NO HABITACIONALES	0.00	0.00	0.00	Línea recta	
1.2.3.4	INFRAESTRUCTURA	0.00	0.00	0.00	Línea recta	
1.2.3.5	CONSTRUCCIONES EN PROCESO EN BIENES DE DOMINIO PÚBLICO	0.00	0.00	0.00	Línea recta	



DIRECCION GENERAL
DOMINIO PÚBLICO

COMISIÓN DE AGUA Y SANEAMIENTO DEL
MUNICIPIO DE TLAHUÉLILPAN HIDALGO
NOTAS AL ESTADO DE SITUACIÓN FINANCIERA
Al 30 de Noviembre de 2016
(Cifras en pesos)

1.2.3.6	CONSTRUCCIONES EN PROCESO EN BIENES PROPIOS	0.00	0.00	0.00	0.00	Línea recta	
1.2.3.9	OTROS BIENES INMUEBLES	0.00	0.00	0.00	0.00	Línea recta	
1.2.4	BIENES MUEBLES	610,819.02	0.00	0.00	0.00	Línea recta	
1.2.4.1	MOBILIARIO Y EQUIPO DE ADMINISTRACIÓN	110,999.64	0.00	0.00	0.00	Línea recta	
1.2.4.2	MOBILIARIO Y EQUIPO EDUCACIONAL Y RECREATIVO	0.00	0.00	0.00	0.00	Línea recta	
1.2.4.3	EQUIPO E INSTRUMENTAL MÉDICO Y DE LABORATORIO	0.00	0.00	0.00	0.00	Línea recta	
1.2.4.4	VEHICULOS Y EQUIPO DE TRANSPORTE	105,163.79	0.00	0.00	0.00	Línea recta	
1.2.4.5	EQUIPO DE DEFENSA Y SEGURIDAD	0.00	0.00	0.00	0.00	Línea recta	
1.2.4.6	MAQUINARIA, OTROS EQUIPOS Y HERRAMIENTAS	394,655.59	0.00	0.00	0.00	Línea recta	
1.2.4.7	COLECCIONES, OBRAS DE ARTE Y OBJETOS VALIOSOS	0.00	0.00	0.00	0.00	Línea recta	
1.2.4.8	ACTIVOS BIOLÓGICOS	0.00	0.00	0.00	0.00	Línea recta	
	TOTAL	610,819.02	0.00	0.00	0.00		

(*) La tasa anual es general salvo excepciones específicas

ESF-09 INTANGIBLES Y DIFERIDOS:

Cuenta	Nombre de la Cuenta	Monto	Amort. Gasto	Amort. Acum.	Método	Tasas (*)
1.2.5	ACTIVOS INTANGIBLES	84,464.24	0.00	0.00	Línea recta	
1.2.5.1	SOFTWARE	84,464.24	0.00	0.00	Línea recta	
1.2.5.2	PATENTES, MARCAS Y DERECHOS	0.00	0.00	0.00	Línea recta	
1.2.5.3	CONCESIONES Y FRANQUICIAS	0.00	0.00	0.00	Línea recta	
1.2.5.4	LICENCIAS	0.00	0.00	0.00	Línea recta	
1.2.5.9	OTROS ACTIVOS INTANGIBLES	0.00	0.00	0.00	Línea recta	
1.2.7	ACTIVOS DIFERIDOS	0.00	0.00	0.00	Línea recta	
1.2.7.1	ESTUDIOS, FORMULACIÓN Y EVALUACIÓN DE PROYECTOS	0.00	0.00	0.00	Línea recta	
1.2.7.2	CONTRATOS SOBRE BIENES EN RÉGIMEN DE ARRENDAMIENTO FINANCIERO	0.00	0.00	0.00	Línea recta	
1.2.7.3	PAGOS PAGADOS POR ADELANTADO A LARGO PLAZO	0.00	0.00	0.00	Línea recta	
1.2.7.4	ANTICIPOS A LARGO PLAZO	0.00	0.00	0.00	Línea recta	
1.2.7.5	BENEFICIOS AL RETIRO DE EMPLEADOS	0.00	0.00	0.00	Línea recta	
1.2.7.9	PAGAROS POR ADELANTADO	0.00	0.00	0.00	Línea recta	
	TOTAL	84,464.24	0.00	0.00		

(*) La tasa general salvo excepciones específicas



DIRECCIÓN GENERAL

COMISION DE AGUA Y SANEAMIENTO DEL
MUNICIPIO DE TLAHUELLIPAN HIDALGO
NOTAS AL ESTADO DE SITUACION FINANCIERA
Al 30 de Noviembre de 2016
(Cifras en pesos)

ESF-10 ESTIMACIONES Y DETERIOROS:
Cuenta Nombre de la Cuenta

Cuenta	Nombre de la Cuenta	Monto	Criterio
1.1.6	ESTIMACION POR PERDIDA O DETERIORO DE ACTIVOS CIRCULANTES	0.00	
1.1.6.1	ESTIMACIONES PARA CUENTAS INCOBRABLES POR DERECHOS A RECIBIR EFECTIVO O EQUIVALENTES	0.00	
1.1.6.2	ESTIMACION POR DETERIORO DE INVENTARIOS TOTAL	0.00 0.00	

ESF-11 OTROS ACTIVOS:
Cuenta Nombre de la Cuenta

Cuenta	Nombre de la Cuenta	Monto	Característica
1.1.9	OTROS ACTIVOS CIRCULANTES	0.00	
1.2.9.1	BIENES EN CONCESION	0.00	
1.2.9.2	BIENES EN ARRENDAMIENTO	0.00	
1.2.9.3	BIENES EN COMODATO	0.00	
	TOTAL	0.00	

ESF-12 CUENTAS Y DOCUMENTOS POR PAGAR:
Cuenta Nombre de la Cuenta

Cuenta	Nombre de la Cuenta	Monto	90 días	180 días	365 días	+365 días
2.1.1	CUENTAS POR PAGAR A CORTO PLAZO	227,032.11	189,685.70	11,503.09	26,314.85	-471.53
2.1.1.1	SERVICIOS PERSONALES POR PAGAR A CORTO PLAZO	0.00	0.00	0.00	4,470.00	-4,470.00
2.1.1.2	PROVEEDORES Y ACREEDORES POR PAGAR A CORTO PLAZO	0.11	0.10	0.00	0.00	0.01
2.1.1.3	CONTRATISTAS POR OBRAS PÚBLICAS POR PAGAR A CORTO PLAZO	0.00	0.00	0.00	0.00	0.00
2.1.1.4	PARTICIPACIONES Y APORTACIONES POR PAGAR A CORTO PLAZO	0.00	0.00	0.00	0.00	0.00
2.1.1.5	PREFERENCIAS DE PAGAR POR PAGAR A CORTO PLAZO	0.00	0.00	0.00	0.00	0.00
2.1.1.6	INTERESES, COMISIONES Y OTROS GASTOS DE LA ADMINISTRACION POR PAGAR A CORTO PLAZO	0.00	0.00	0.00	0.00	0.00
2.1.1.7	RENTAS, COMISIONES Y APORTACIONES POR PAGAR A CORTO PLAZO	227,032.00	189,685.60	11,503.09	21,844.85	3,998.46
2.1.1.8	DETERIORACIONES DE LA LEY DE INGRESOS POR PAGAR A CORTO PLAZO	0.00	0.00	0.00	0.00	0.00
2.1.1.9	OTRAS CUENTAS POR PAGAR A CORTO PLAZO	0.00	0.00	0.00	0.00	0.00



COMISION DE AGUA Y SANEAMIENTO DEL
MUNICIPIO DE TLAHUELLIPAN HIDALGO
NOTAS AL ESTADO DE SITUACION FINANCIERA
Al 30 de Noviembre de 2016
(Cifras en pesos)

2.1.2	DOCUMENTOS POR PAGAR A CORTO PLAZO	0.00	0.00	0.00	0.00
2.1.2.1	DOCUMENTOS COMERCIALES POR PAGAR A CORTO PLAZO	0.00	0.00	0.00	0.00
2.1.2.2	DOCUMENTOS CON CONTRATISTAS POR OBRAS PUBLICAS POR PAGAR A CORTO PLAZO	0.00	0.00	0.00	0.00
2.1.2.9	OTROS DOCUMENTOS POR PAGAR A CORTO PLAZO	0.00	0.00	0.00	0.00
	TOTAL	227,032.11	189,685.70	11,503.09	26,314.85


ESF-13 FONDOS Y BIENES DE TERCEROS:
Cuenta Nombre de la Cuenta

Monto

Naturaleza

Característica

2.1.1	CUENTAS POR PAGAR A CORTO PLAZO	227,032.11			
2.1.6	FONDOS Y BIENES DE TERCEROS EN GARANTIA Y/O ADMINISTRACION A CORTO PLAZO	0.00			
2.1.6.1	FONDOS EN GARANTIA A CORTO PLAZO	0.00			
2.1.6.2	FONDOS EN ADMINISTRACION A CORTO PLAZO	0.00			
2.1.6.3	FONDOS CONTINGENTES A CORTO PLAZO	0.00			
2.1.6.4	FONDOS DE FIDEICOMISOS, MANDATOS Y CONTRATOS ANALOGOS A CORTO PLAZO	0.00			
2.1.6.5	OTROS FONDOS DE TERCEROS EN GARANTIA Y/O ADMINISTRACION A CORTO PLAZO	0.00			
2.1.6.6	VALORES Y BIENES EN GARANTIA A CORTO PLAZO	0.00			
2.2.5	FONDOS Y BIENES DE TERCEROS EN GARANTIA Y/O ADMINISTRACION A LARGO PLAZO	0.00			
2.2.5.1	FONDOS EN GARANTIA A LARGO PLAZO	0.00			
2.2.5.2	FONDOS EN ADMINISTRACION A LARGO PLAZO	0.00			
2.2.5.3	FONDOS CONTINGENTES A LARGO PLAZO	0.00			
2.2.5.4	FONDOS DE FIDEICOMISOS, MANDATOS Y CONTRATOS ANALOGOS A LARGO PLAZO	0.00			
2.2.5.5	OTROS FONDOS DE TERCEROS EN GARANTIA Y/O ADMINISTRACION A LARGO PLAZO	0.00			
2.2.5	VALORES Y BIENES EN GARANTIA A LARGO PLAZO	0.00			
	TOTAL	227,032.11			



ESF-14 OTROS PASIVOS CIRCULANTES:

Cuenta Nombre de la Cuenta

Monto

Naturaleza

Característica

2.1.5.9	OTROS PASIVOS DIFERIDOS A CORTO PLAZO	0.00			
2.1.9.9	OTROS PASIVOS CIRCULANTES	0.00			

DIRECCION GENERAL

COMISION DE AGUA Y SANEAMIENTO DEL
MUNICIPIO DE TLAHUELLIPAN HIDALGO
NOTAS AL ESTADO DE SITUACION FINANCIERA
Al 30 de Noviembre de 2016
(Cifras en pesos)

2.2.4	PASIVOS DIFERIDOS A LARGO PLAZO	0.00	
2.2.4.1	REDITOS DIFERIDOS A LARGO PLAZO	0.00	
2.2.4.2	INTERESES COBRADOS POR ADELANTADO A LARGO PLAZO	0.00	
2.2.4.9	OTROS PASIVOS DIFERIDOS A LARGO PLAZO	0.00	
	TOTAL	0.00	


Bajo protesta jurada y en verdad declaramos que los Estados Financieros y sus notas, razonablemente correctos y son responsabilidad del emisor.



DR. SALVADOR MANUEL RANSEL GONZALEZ DIRECTOR GENERAL
LIC. MARIA DE LOURDES HERNANDEZ ZAMORANO SUB DIRECTORA DE ADMISTRACION Y FINANZAS

DIRECCION GENERAL

LIC. GERCIANA MAYA ORTA
COMISARIO



COMISIÓN DE AGUA Y SANEAMIENTO DEL
MUNICIPIO DE TLAHUELILPAN HIDALGO
NOTAS AL ESTADO DE ACTIVIDADES
Al 30 de Noviembre de 2016
(Cifras en pesos)

EA-01 INGRESOS:

Cuenta	Nombre de la Cuenta	Monto
4.1	INGRESOS DE GESTION	2,719,765.30
4.1.1	IMPUESTOS	0.00
4.1.1.1	IMPUESTOS SOBRE LOS INGRESOS	0.00
4.1.1.1.1	IMPUESTO A LOS INGRESOS OBTENIDOS POR ESTABLECIMIENTOS DE ENSEÑANZA PARTICULAR	0.00
4.1.1.1.2	IMPUESTO AL COMERCIO AMBULANTE	0.00
4.1.1.2	IMPUESTOS SOBRE EL PATRIMONIO	0.00
4.1.1.2.1	IMPUESTO PREDIAL	0.00
4.1.1.2.1.1	PREDIOS URBANOS	0.00
4.1.1.2.1.2	PREDIOS RÚSTICOS	0.00
4.1.1.2.1.3	PREDIOS COMUNALES Y EJIDALES	0.00
4.1.1.2.2	IMPUESTO SOBRE TRASLACIÓN DE DOMINIO Y OTRAS OPERACIONES CON BIENES INMUEBLES	0.00
4.1.1.2.2.1	IMPUESTO SOBRE TRASLACIÓN DE DOMINIO Y OTRAS OPERACIONES CON BIENES INMUEBLES	0.00
4.1.1.3	IMPUESTOS SOBRE LA PRODUCCIÓN, EL CONSUMO Y LAS TRANSACCIONES	0.00
4.1.1.3.1	IMPUESTO SOBRE JUEGOS PERMITIDOS ESPECTACULOS PÚBLICOS DIV. Y APA. ELECTRONICOS	0.00
4.1.1.4	IMPUESTOS AL COMERCIO EXTERIOR	0.00
4.1.1.4.1	IMPUESTOS AL COMERCIO EXTERIOR	0.00
4.1.1.5	IMPUESTOS SOBRE NÓMINAS Y ASIMILABLES	0.00
4.1.1.5.1	IMPUESTOS SOBRE NÓMINAS Y ASIMILABLES	0.00
4.1.1.6	IMPUESTOS ECOLÓGICOS	0.00
4.1.1.6.1	IMPUESTOS ECOLOGICOS	0.00
4.1.1.7	ACCESORIOS DE IMPUESTOS	0.00
4.1.1.7.1	ACCESORIOS DE LOS IMPUESTOS	0.00
4.1.1.7.1.1	MULTAS SOBRE LOS IMPUESTOS	0.00
4.1.1.7.1.2	RECARGOS SOBRE LOS IMPUESTOS	0.00
4.1.1.7.1.3	ACTUALIZACIONES SOBRE LOS IMPUESTOS	0.00
4.1.1.9	OTROS IMPUESTOS	0.00
4.1.1.9.1	OTROS IMPUESTOS	0.00
4.1.2	CUOTAS Y APORTACIONES DE SEGURIDAD SOCIAL	0.00
4.1.2.1	APORTACIONES PARA FONDOS DE VIVIENDA	0.00
4.1.2.1.1	APORTACIONES PARA FONDOS DE VIVIENDA	0.00
4.1.2.2	CUOTAS PARA EL SEGURO SOCIAL	0.00
4.1.2.2.1	CUOTAS PARA EL SEGURO SOCIAL	0.00
4.1.2.3	CUOTAS DE AHORRO PARA EL RETIRO	0.00
4.1.2.4	CUOTAS DE AHORRO PARA EL RETIRO	0.00
4.1.2.5	ACCESORIOS DE CUOTAS Y APORTACIONES DE SEGURIDAD SOCIAL	0.00
4.1.2.6	ACCESORIOS DE CUOTAS Y APORTACIONES DE SEGURIDAD SOCIAL	0.00
4.1.2.9	OTRAS CUOTAS Y APORTACIONES PARA LA SEGURIDAD SOCIAL	0.00
4.1.2.9	OTRAS CUOTAS Y APORTACIONES PARA LA SEGURIDAD SOCIAL	0.00
4.1.3	CONTRIBUCIONES DE MEJORAS	0.00
4.1.3.1	CONTRIBUCIONES DE MEJORAS POR OBRAS PÚBLICAS	0.00
4.1.3.1.1	APORTACIÓN DE BENEFICIARIOS	0.00
4.1.3.1.2	CONTRIBUCIONES DE MEJORAS NO COMPRENDIDAS EN LA LEY DE INGRESOS POR	0.00



COMISIÓN DE AGUA Y SANEAMIENTO DEL
MUNICIPIO DE TLAHUELILPAN HIDALGO
NOTAS AL ESTADO DE ACTIVIDADES
Al 30 de Noviembre de 2016
(Cifras en pesos)

	EJERCICIOS ANTERIORES	
4.1.4	DERECHOS	2,719,765.30
4.1.4.1	DER.USO,GOCE,APROV.O EXP. BIENES DE DOMINIO PÚBLICO	0.00
4.1.4.1.1	DER.USO,GOCE,APROV.O EXP. BIENES DE DOMINIO PUBLICO	0.00
4.1.4.2	DERECHOS A LOS HIDROCARBUROS	0.00
4.1.4.2.1	DERECHOS A LOS HIDROCARBUROS	0.00
4.1.4.3	DERECHOS POR PRESTACIÓN DE SERVICIOS	2,450,890.14
4.1.4.3.1	DERECHOS POR SERVICIOS DE ALUMBRADO PÚBLICO	0.00
4.1.4.3.2	DERECHOS POR SERVICIOS DE AGUA POTABLE	2,164,080.49
4.1.4.3.2.1	SERVICIO DOMESTICO	641,806.18
4.1.4.3.2.1.1	CUOTA FIJA	157,412.42
4.1.4.3.2.1.2	SERVICIO MEDIDO	484,393.76
4.1.4.3.2.1.3	REZAGOS	0.00
4.1.4.3.2.1.4	DESCUENTOS	0.00
4.1.4.3.2.2	SERVICIO COMERCIAL	316,879.98
4.1.4.3.2.2.1	CUOTA FIJA	404.61
4.1.4.3.2.2.2	SERVICIO MEDIDO	316,475.37
4.1.4.3.2.2.3	REZAGOS	0.00
4.1.4.3.2.3	SERVICIO INDUSTRIAL	0.00
4.1.4.3.2.3.1	CUOTA FIJA	0.00
4.1.4.3.2.3.2	SERVICIO MEDIDO	0.00
4.1.4.3.2.3.3	REZAGOS	0.00
4.1.4.3.2.4	SERVICIO PÚBLICO	41,125.88
4.1.4.3.2.4.1	CUOTA FIJA	147.74
4.1.4.3.2.4.2	SERVICIO MEDIDO	40,978.14
4.1.4.3.2.4.3	REZAGOS	0.00
4.1.4.3.2.4.4	DESCUENTOS	0.00
4.1.4.3.2.5	SERVICIO DE AGUA REZAGOS	1,164,268.45
4.1.4.3.2.6	INGRESOS X AGUA EJERCICIOS ANTERIORES	0.00
4.1.4.3.3	DERECHOS POR SERVICIO DE DRENAJE Y ALCANTARILLADO	124,596.11
4.1.4.3.3.1	DESASOLVE DE ALCANTARILLADO	1,259.63
4.1.4.3.3.2	CONEXIÓN AL ALCANTARILLADO	16,205.84
4.1.4.3.3.2.1	DOMÉSTICO	14,353.64
4.1.4.3.3.2.2	COMERCIAL	1,852.20
4.1.4.3.3.2.3	INDUSTRIAL	0.00
4.1.4.3.3.2.4	PUBLICO	0.00
4.1.4.3.3.3	SANEAMIENTO	18,068.78
4.1.4.3.3.4	ALCANTARILLADO 2013	3,196.05
4.1.4.3.3.5	ALCANTARILLADO 2014	5,202.95
4.1.4.3.3.6	ALCANTARILLADO 2016	80,662.86
4.1.4.3.4	DERECHOS POR USO DE RASTRO, GUARDA Y MATANZA DE GANADO	0.00
4.1.4.3.5	DERECHOS POR SERVICIO Y USO DE PANTEONES	0.00
4.1.4.3.6	DERECHOS POR SERVICIOS DE LIMPIAS	0.00
4.1.4.3.7	SERVICIOS DE AGUA EN PIPA	347.30
4.1.4.3.8	SERVICIOS ADMINISTRATIVOS	24,736.45
4.1.4.3.8.1	CAMBIO DE NOMBRE	0.00
4.1.4.3.8.2	TOMAS MUERTAS	0.00
4.1.4.3.8.3	CONSTANCIAS	0.00
4.1.4.3.8.4	FACTIBILIDAD DE SERVICIOS	0.00
4.1.4.3.8.5	SERVICIOS ADMINISTRATIVOS	24,736.45
4.1.4.3.9	OTROS SERVICIOS DE RECONEXIÓN	13,073.35
4.1.4.3.10	MEDIDORES DE AGUA	47,717.37
4.1.4.3.11	CONTRATOS DE AGUA POTABLE	76,339.07



COMISIÓN DE AGUA Y SANEAMIENTO DEL
MUNICIPIO DE TLAHUELILPAN HIDALGO
NOTAS AL ESTADO DE ACTIVIDADES
Al 30 de Noviembre de 2016
(Cifras en pesos)

4.1.4.3.11.1	CONTRATOS DE AGUA POTABLE DOMESTICOS	71,129.75
4.1.4.3.11.2	CONTRATOS DE AGUA POTABLE COMERCIAL	5,209.32
4.1.4.3.11.3	CONTRATOS DE AGUA POTABLE INDUSTRIAL	0.00
4.1.4.3.11.4	CONTRATOS DE AGUA POTABLE PUBLICO	0.00
4.1.4.3.12	SERVICIO MEDIDO DE AGUA POTABLE	0.00
4.1.4.3.12.1	SERVICIO MEDIDO DE AGUA POTABLE DOMESTICO	0.00
4.1.4.3.12.2	SERVICIO MEDIDO DE AGUA POTABLE COMERCIAL	0.00
4.1.4.3.12.3	SERVICIO MEDIDO AGUA POTABLE INDUSTRIAL	0.00
4.1.4.3.12.4	SERVICIO MEDIDO AGUA POTABLE PUBLICO	0.00
4.1.4.4	ACCESORIOS DE DERECHOS	268,875.16
4.1.4.4.1	RECARGOS	267,214.82
4.1.4.4.1.1	RECARGOS POR DERECHOS DE SERVICIO DE AGUA POTABLE	267,214.82
4.1.4.4.1.2	RECARGOS POR OTROS DERECHOS POR PRESTACIÓN DE SERVICIOS	0.00
4.1.4.4.2	MULTAS	1,435.57
4.1.4.4.2.1	MULTAS POR DERECHOS DE AGUA	1,135.57
4.1.4.4.2.2	MULTAS POR OTROS DERECHOS POR PRESTACIÓN DE SERVICIOS	300.00
4.1.4.4.3	ACTUALIZACIÓN	0.00
4.1.4.4.3.1	ACTUALIZACIÓN POR DERECHOS DE AGUA	0.00
4.1.4.4.3.2	ACTUALIZACIÓN POR OTROS DERECHOS POR PRESTACIÓN DE SERVICIOS	0.00
4.1.4.4.4	INGRESOS FINANCIEROS	224.77
4.1.4.4.4.1	RENDIMIENTOS BANCARIOS	224.77
4.1.4.9	OTROS DERECHOS	0.00
4.1.4.9.1	DERECHOS POR REGISTRO, LICNECIA Y PERMISOS DIVERSOS	0.00
4.1.4.9.1.1	DERECHOS POR REGISTRO FAMILIAR	0.00
4.1.4.9.1.2	DERECHOS POR SERVICIOS DE CERTIFICACIÓN, LEGALIZACIÓN Y EXPEDICIÓN DE COPIAS CERTIFICADAS	0.00
4.1.4.9.1.3	DERECHOS POR SERVICIOS DE EXPEDICIÓN Y RENOVACIÓN DE PLACA DE FUNCIONAMIENTO EST. COMER E INDUS	0.00
4.1.4.9.1.4	DERECHOS POR SERVICIOS DE EXP. DE PLACAS MOTOCICLETAS Y NO MECANICA	0.00
4.1.4.9.1.5	DERECHOS POR EXPEDICIÓN, REVALIDACIÓN O CANJE DE SERVICIOS DE BEBIDAD ALCOHOLICAS	0.00
4.1.4.9.1.6	DERECHOS POR EXP. Y REVALIDACIÓN LICENCIAS O PERMISOS COLACIÓN	0.00
4.1.4.9.1.7	DERECHOS POR LICENCIA O PERMISO PARA LA PRESTACIÓN DE SERVICIOS, ESTACIONAMIENTOS Y PENSIONES	0.00
4.1.4.9.2	DERECHOS EN MATERIA DE DESARROLLO URBANO Y ECOLOGÍA	0.00
4.1.4.9.2.1	DERECHOS POR ALINIAMIENTO DESLINDE Y NOMENCLATURA	0.00
4.1.4.9.2.2	DERECHOS POR REALIZACIÓN Y EXPEDICIÓN DE AVALÚOS CATASTRALES	0.00
4.1.4.9.2.3	DERECHOS POR EXPEDICIÓN DE CONSTANCIAS Y LICENCIAS DE USO DE SUELO Y AUTORIZACIÓN DE FRACCIONAMIENTO	0.00
4.1.4.9.2.4	DERECHOS POR LICENCIAS PARA	0.00



COMISIÓN DE AGUA Y SANEAMIENTO DEL
MUNICIPIO DE TLAHUELILPAN HIDALGO
NOTAS AL ESTADO DE ACTIVIDADES
Al 30 de Noviembre de 2016
(Cifras en pesos)

	CONSTRUCCIÓN RECONSTRUCCIÓN, AMPLIACIÓN Y DEMOLICIÓN	
4.1.4.9.2.5	DERECHOS PARA AUTORIZACIÓN DE PERITOS PARA OBRAS EN CONSTRUCCIÓN	0.00
4.1.4.9.2.6	DERECHOS POR AUTORIZACIÓN PARA LA VENTA DE LOTES DE TERRENOS EN FRACCIONAMIENTOS	0.00
4.1.4.9.2.7	OTROS DERECHOS POR SERVICIOS RELACIONADOS POR EL DESARROLLO URBANO	0.00
4.1.4.9.2.8	DERECHOS POR LA PARTICIPACIÓN DE CONCURSOS, LICITACIONES Y EJECUCIÓN DE OBRAS PÚBLICAS	0.00
4.1.4.9.2.9	DERECHOS POR EXPEDICIÓN DE IMPACTO AMBIENTAL Y OTROS SERVICIOS EN MATERIA ECOLOGICA	0.00
4.1.4.9.2.10	DERECHOS ESPECIAL PARA OBRAS POR COOPERACIÓN	0.00
4.1.4.9.3	DERECHOS POR SERVICIOS PRESTADOS EN MATERIA DE SEGURIDAD PÚBLICA Y TRÁNSITO	0.00
4.1.4.9.3.1	DERECHOS POR SERVICIOS DE GRÚA	0.00
4.1.4.9.3.2	DERECHOS POR MANIOBRAS Y RESCATE DE VEHÍCULOS	0.00
4.1.4.9.3.3	DERECHOS POR ALMACENAMIENTO DE VEHÍCULOS EN CORRALÓN MUNICIPAL	0.00
4.1.4.9.3.4	DERECHOS POR ELABORACIÓN Y EXPEDICIÓN DE DICTAMEN DE RIESGO EN MATERIA PROTECCIÓN CIVIL Y SEGURIDAD	0.00
4.1.4.9.4	ACCESORIOS DE OTROS DERECHOS	0.00
4.1.4.9.4.1	RECARGOS SOBRE OTROS DERECHOS	0.00
4.1.4.9.4.2	MULTAS SOBRE OTROS DERECHOS	0.00
4.1.4.9.4.3	ACTUALIZACIONES SOBRE OTROS DERECHOS	0.00
4.1.4.9.5	DERECHOS NO COMPRENDIDOS EN LA LEY DE INGRESOS POR EJERCICIOS ANTERIORES	0.00
4.1.4.9.5.1	DERECHOS NO COMPRENDIDOS EN LA LEY DE INGRESOS POR EJERCICIOS ANTERIORES	0.00
4.1.5	PRODUCTOS DE TIPO CORRIENTE	0.00
4.1.5.1	PRODUCTOS DERIVADOS DEL USO Y ÀPROVECHAMIENTO DE BIENES NO SUJETOS A RÉGIMEN DE DOMINIO PÚBLICO	0.00
4.1.5.1.1	BIENES DE BENEFICIENCIA	0.00
4.1.5.1.2	VENTA DE BIENES MUEBLES E INMUEBLES PROPIEDAD DEL MUNICIPIO	0.00
4.1.5.1.3	ARRENDAMIENTO DE BIENES MUEBLES E INMUEBLES PROPIEDAD DEL MUNICIPIO	0.00
4.1.5.1.4	USO DE PLAZAS Y PISOS EN LAS CALLES, BASEJES Y LUGARES PÚBLICOS	0.00
4.1.5.1.5	LOCALES SITUADOS EN EL INTERIOR Y EXTERIOR DE LOS MERCADOS	0.00
4.1.5.1.6	ESTACIONAMIENTOS EN LA VÍA PÚBLICA	0.00
4.1.5.1.7	ARRENDAMIENTO DE TERRENOS, MONTES, BASOS Y DEMÁS BIENES DEL MUNICIPIO	0.00
4.1.5.1.8	EXPLOTACIÓN O ENEJENACIÓN DE CUALQUIER NATURALEZA DE BIENES PROPIEDAD DEL MUNICIPIO	0.00
4.1.5.1.5	CAPITALES Y VALORES DEL MUNICIPIO	0.00
4.1.5.1.6	ESTABLECIMIENTOS Y EMPRESAS DEL MUNICIPIO	0.00
4.1.5.1.7	PARTICIPACIÓN A CONCURSOS Y LICITACIONES	0.00
4.1.5.1.8	RECORRIDOS TURÍSTICOS	0.00



COMISIÓN DE AGUA Y SANEAMIENTO DEL
MUNICIPIO DE TLAHUELILPAN HIDALGO
NOTAS AL ESTADO DE ACTIVIDADES
Al 30 de Noviembre de 2016
(Cifras en pesos)

4.1.5.2	ENAJENACIÓN DE BIENES MUEBLES NO SUJETOS A SER INVENTARIADOS	0.00
4.1.5.2.1	ENAJENACIÓN D/BIENES MUEB. E INMUEBLES	0.00
4.1.5.3	ACCESORIOS DE PRODUCTOS	0.00
4.1.5.3.1	RECARGOS POR PRODUCTOS	0.00
4.1.5.3.2	MULTAS POR PRODUCTOS	0.00
4.1.5.3.3	ACTUALIZACIÓN POR PRODUCTOS	0.00
4.1.5.9	OTROS PRODUCTOS QUE GENERAN INGRESOS CORRIENTES	0.00
4.1.5.9.1	OTROS PRODUCTOS	0.00
4.1.5.9.2	PRODUCTOS NO COMPRENDIDOS EN LA LEY DE INGRESOS POR EJERCICIOS ANTERIORES	0.00
4.1.6	APROVECHAMIENTOS DE TIPO CORRIENTE	0.00
4.1.6.1	INCENTIVOS DERIVADOS DE LA COLABORACIÓN FISCAL	0.00
4.1.6.1.1	GASTOS DE EJECUCIÓN	0.00
4.1.6.2	MULTAS	0.00
4.1.6.2.1	MULTAS SOBRE LOS IMPUESTOS	0.00
4.1.6.2.2	MULTAS POR DERECHO DE AGUA POTABLE	0.00
4.1.6.2.3	MULTAS POR POR OTROS DERECHOS POR PRESTACIONES DE SERVICIOS	0.00
4.1.6.2.4	MULTAS SOBRE OTROS DERECHOS	0.00
4.1.6.2.5	MULTAS POR PRODUCTOS	0.00
4.1.6.2.6	MULTAS IMPUESTAS A LOS INFRACTORES DE LOS REGLAMENTOS ADMINISTRATIVOS POR BANDO DE POLICIÍA	0.00
4.1.6.2.7	MULTAS IMPUESTAS POR AUTORIDADES FEDERALES NO FISCALES	0.00
4.1.6.3	INDEMNIZACIONES	0.00
4.1.6.3.1	INDEMNIZACIONES	0.00
4.1.6.4	REINTEGROS	0.00
4.1.6.4.1	REINTEGROS	0.00
4.1.6.5	APROVECHAMIENTOS PROVENIENTES DE OBRAS PÚBLICAS	0.00
4.1.6.5.1	APROVECHAMIENTOS PROVENIENETES DE OBRAS PÚBLICAS	0.00
4.1.6.6	APROVECHAMIENTOS POR PARTICIPACIONES DERIVADAS DE LA APLICACIÓN DE LEYES	0.00
4.1.6.6.1	APROVECHAMIENTOS POR PARTCICIPACIONES DEIVADAS DE LA APLICACIÓN DE LEYES	0.00
4.1.6.7	APROVECHAMIENTOS POR APORTACIONES Y COOPERACIONES	0.00
4.1.6.8	APROVECHAMIENTOS POR APORTACIONES Y COOPERACIONES	0.00
4.1.6.8	ACCESORIOS DE APROVECHAMIENTOS	0.00
4.1.6.9	OTROS APROVECHAMIENTOS	0.00
4.1.6.9.1	INTERESES MORATORIOS SOBRE SALDOS INDEBITOS	0.00
4.1.6.9.2	MULTAS IMPUESTAS A LOS INFRACTORES DE LOS REGLAMENTOS ADMINISTRATIVOS POR BANDO DE POLICIÍA	0.00
4.1.6.9.3	MULTAS IMPUESTAS POR AUTORIDADES FEDERALES NO FISCALES	0.00
4.1.6.9.4	VENTA DE BIENES MOSTRENCOS POR HALLAZGOS DE TESOROS OCULTOS	0.00
4.1.6.9.5	BIENES Y HERENCIAS VACANTES	0.00
4.1.6.9.6	DONACIONES HECHAS A FAVOR DEL MUNICIPIO	0.00
4.1.6.9.7	CAUSIONES Y FIANZAS CUYA PÉRDIDA SE	0.00



COMISIÓN DE AGUA Y SANEAMIENTO DEL
MUNICIPIO DE TLAHUELILPAN HIDALGO
NOTAS AL ESTADO DE ACTIVIDADES
Al 30 de Noviembre de 2016
(Cifras en pesos)

4.1.6.9.8	DECLARE A FAVOR DEL MUNICIPIO REINTEGROS	0.00
4.1.6.9.9	INDEMNIZACIONES POR DAÑOS A BIENES MUNICIPALES	0.00
4.1.6.9.10	REZAGOS DE EJERCICIOS FISCALES ANTERIORES	0.00
4.1.6.9.11	OTROS INGRESOS NO ESPECIFICADOS	0.00
4.1.7	INGRESOS POR VENTA DE BIENES Y SERVICIOS	0.00
4.1.9	INGRESOS NO COMPRENDIDOS EN LA LEY DE INGRESOS POR EJERCICIOS FISCALES ANTERIORES	0.00
4.1.9.1	IMPUESTOS NO COMPRENDIDOS EN LA LEY DE INGRESOS POR EJERCICIOS FISCALES ANTERIORES	0.00
4.1.9.2	CONTRIBUCIONES DE MEJORAS, DERECHOS PRODUCTOS Y APROVECHAMIENTOS POR EJERCICIOS FISCALES ANTERIORES	0.00
4.1.9.2.1	CONTRIBUCIONES DE MEJORAS, DERECHOS PRODUCTOS APROVECHAMIENTOS EJER FISCALES ANTERIORES	0.00
4.2	PARTICIPACIONES, APORTACIONES, TRANSFERENCIAS, ASIGNACIONES, SUBSIDIOS Y OTRAS AYUDAS	0.00
4.2.1	PARTICIPACIONES Y APORTACIONES	0.00
4.2.1.1	PARTICIPACIONES	0.00
4.2.1.2	APORTACIONES	0.00
4.2.1.3	CONVENIOS	0.00
4.2.2	TRANSFERENCIAS, ASIGNACIONES, SUBSIDIOS Y OTRAS AYUDAS	0.00
4.2.2.1	TRANSFERENCIAS INTERNAS Y ASIGNACIONES DEL SECTOR PÚBLICO	0.00
4.2.2.1.1	TRANSFERENCIA INTERNAS Y ASIGNACIONES DEL SECTOR PÚBLICO	0.00
4.2.2.2	TRANSFERENCIAS DEL RESTO DEL SECTOR PÚBLICO	0.00
4.2.2.2.1	TRANSFERENCIAS AL RESTO DEL SECTOR PÚBLICO	0.00
4.2.2.3	SUBSIDIOS Y SUBVENCIONES	0.00
4.2.2.3.1	SUBSIDIOS Y SUBVENCIONES	0.00
4.2.2.4	AYUDAS SOCIALES	0.00
4.2.2.4.1	AYUDAS SOCIALES	0.00
4.2.2.5	PENSIONES Y JUBILACIONES	0.00
4.2.2.5.1	PENSIONES Y JUBILACIONES	0.00
4.2.2.6	TRANSFERENCIAS DEL EXTERIOR	0.00
	TOTAL	2,719,765.30




Cuenta	Nombre de la Cuenta	Monto	Naturaleza
EA-02	OTROS INGRESOS		
4.3	OTROS INGRESOS Y BENEFICIOS	0.00	_____
4.3.1	INGRESOS FINANCIEROS	0.00	_____
4.3.1.1	INTERESES GANADOS DE VALORES, CRÉDITOS, BONOS Y OTROS.	0.00	_____
4.3.1.9	OTROS INGRESOS FINANCIEROS	0.00	_____
4.3.2	INCREMENTO POR VARIACIÓN DE INVENTARIOS	0.00	_____
4.3.3	DISMINUCIÓN DEL EXCESO DE ESTIMACIONES POR PÉRDIDA O DETERIORO U OBSOLESCENCIA	0.00	_____
4.3.3.1	DISMINUCIÓN DEL EXCESO DE ESTIMACIONES	0.00	_____

COMISIÓN DE AGUA Y SANEAMIENTO DEL
MUNICIPIO DE TLAHUELILPAN HIDALGO
NOTAS AL ESTADO DE ACTIVIDADES
Al 30 de Noviembre de 2016
(Cifras en pesos)

4.3.4	POR PÉRDIDA O DETERIORO U OBSOLESCENCIA	0.00	_____
4.3.4.1	DISMINUCIÓN DEL EXCESO DE PROVISIONES	0.00	_____
4.3.9	DISMINUCIÓN DEL EXCESO EN PROVISIONES	0.00	_____
4.3.9.1	OTROS INGRESOS Y BENEFICIOS VARIOS	0.00	_____
4.3.9.2	OTROS INGRESOS DE EJERCICIOS ANTERIORES	0.00	_____
4.3.9.3	BONIFICACIONES Y DESCUENTOS OBTENIDOS	0.00	_____
4.3.9.4	DIFERENCIAS POR TIPO DE CAMBIO A FAVOR EN EFECTIVO Y EQUIVALENTES	0.00	_____
4.3.9.5	DIFERENCIAS DE COTIZACIONES A FAVOR EN VALORES NEGOCIABLES	0.00	_____
4.3.9.6	RESULTADO POR POSICIÓN MONETARIA	0.00	_____
4.3.9.9	UTILIDADES POR PARTICIPACIÓN PATRIMONIAL	0.00	_____
4.3.9.9	OTROS INGRESOS Y BENEFICIOS VARIOS	0.00	_____
	TOTAL	0.00	_____

EA-03 GASTOS:

Cuenta	Nombre de la Cuenta	Monto	%
5.1	GASTOS DE FUNCIONAMIENTO	2,390,069.04	100.00
5.1.1	SERVICIOS PERSONALES	1,227,431.42	51.36
5.1.1.1	REMUNERACIONES AL PERSONAL DE CARÁCTER PERMANENTE	1,044,163.42	43.69
5.1.1.1.1	DIETAS	0.00	0.00
5.1.1.1.2	HABERES	0.00	0.00
5.1.1.1.3	SUELDOS BASE AL PERSONAL PERMANENTE	1,044,163.42	43.69
5.1.1.1.4	REMUNERACIONES POR ADSCRIPCIÓN LABORAL EN EL EXTRANJERO	0.00	0.00
5.1.1.1.5	SUELDOS BASE A PERSONAL PERMANENTE DE SEGURIDAD PÚBLICA Y PROTECCIÓN CIVIL	0.00	0.00
5.1.1.2	REMUNERACIONES AL PERSONAL DE CARÁCTER TRANSITORIO	41,568.00	1.74
5.1.1.2.1	HONORARIOS ASIMILABLES A SALARIOS	0.00	0.00
5.1.1.2.2	SUELDOS BASE A PERSONAL EVENTUAL	41,568.00	1.74
5.1.1.2.3	RETRIBUCIONES PARA SERVICIOS DE CARÁCTER SOCIAL	0.00	0.00
5.1.1.2.4	RETRIBUCIÓN A LOS REPRESENTANTES DE LOS TRABAJ Y DE LOS PATRO EN LA JUNTA CONCILIACION ARBITRAJE	0.00	0.00
5.1.1.3	REMUNERACIONES ADICIONALES Y ESPECIALES	126,700.00	5.30
5.1.1.3.1	PRIMAS POR AÑO DE SERVICIO EFECTIVAMENTE PRESTADOS	11,832.00	0.50
5.1.1.3.2	PRIMAS DE VACACION DOMINICAL Y GRATIFICACIÓN DE FIN DE AÑO	65,927.40	2.76
5.1.1.3.2.1	PRIMA VACACIONAL	10,889.40	0.46
5.1.1.3.2.2	AGUINALDOS	0.00	0.00
5.1.1.3.2.3	PRIMA DOMINICAL	0.00	0.00
5.1.1.3.2.4	VACACIONES	55,038.00	2.30
5.1.1.3.3	HORAS EXTRAORDINARIAS	0.00	0.00
5.1.1.3.4	COMPENSACIONES	48,940.60	2.05
5.1.1.3.5	SOBREHABERES	0.00	0.00
5.1.1.3.6	ESTRATIFICACIONES POR TÉCNICO DE MANDO POR COMISION DE VUELO Y DE TÉCNICO ESPECIAL	0.00	0.00
5.1.1.3.7	HONORARIOS ESPECIALES	0.00	0.00
5.1.1.3.8	PARTICIPACIONES POR VIGILANCIA EN EL CUMPLIMIENTO EN LAS LEYES Y CUSTODIA DE VALORES	0.00	0.00
5.1.1.4	SEGURIDAD SOCIAL	0.00	0.00
5.1.1.4.1	APORTACIONES DE SEGURIDAD SOCIAL	0.00	0.00



COMISIÓN DE AGUA Y SANEAMIENTO DEL
MUNICIPIO DE TLAHUELILPAN HIDALGO
NOTAS AL ESTADO DE ACTIVIDADES
Al 30 de Noviembre de 2016
(Cifras en pesos)

5.1.1.4.2	APORTACIONES A FONDO DE VIVIENDA	0.00	0.00
5.1.1.4.3	APORTACIONES AL SISTEMA PARA EL RETIRO	0.00	0.00
5.1.1.4.4	APORTACIONES PARA SEGUROS	0.00	0.00
5.1.1.5	OTRAS PRESTACIONES SOCIALES Y ECONÓMICAS	15,000.00	0.63
5.1.1.5.1	CUOTAS PARA EL FONDO DE AHORRO Y FONDO DE TRABAJO	0.00	0.00
5.1.1.5.2	INDEMNIZACIONES	15,000.00	0.63
5.1.1.5.3	PRESTACIONES Y HABERES DE RETIRO	0.00	0.00
5.1.1.5.4	PRESTACIONES CONTRAACTUALES	0.00	0.00
5.1.1.5.5	APOYOS A LA CAPACITACIÓN DE LOS SERVIDORES PÚBLICOS	0.00	0.00
5.1.1.5.6	OTRAS PRESTACIONES SOCIALES Y ECONÓMICAS	0.00	0.00
5.1.1.6	PAGO DE ESTÍMULOS A SERVIDORES PÚBLICOS	0.00	0.00
5.1.1.6.1	ESTÍMULOS	0.00	0.00
5.1.1.6.2	RECOMPENSAS	0.00	0.00
5.1.2	MATERIALES Y SUMINISTROS	686,813.13	28.74
5.1.2.1	MATERIALES DE ADMINISTRACIÓN, EMISIÓN DE DOCUMENTOS Y ARTÍCULOS OFICIALES	71,198.70	2.98
5.1.2.1.1	MATERIALES ÚTILES Y EQUIPOS MENORES DE OFICINA	35,260.93	1.48
5.1.2.1.2	MATERIALES Y ÚTILES DE IMPRESIÓN Y REPRODUCCIÓN	7,121.27	0.30
5.1.2.1.3	MATERIAL ESTADÍSTICO Y GEOGRÁFICO	50.00	0.00
5.1.2.1.4	MATERIALES Y ÚTILES Y EQUIPOS MENORES DE TECNOLOGÍAS DE LA INFORMACIÓN Y COMUNICACIONES	27,863.31	1.17
5.1.2.1.5	MATERIAL IMPRESO E INFORMACIÓN DIGITAL	0.00	0.00
5.1.2.1.6	MATERIAL DE LIMPIEZA	903.19	0.04
5.1.2.1.7	MATERIALES Y ÚTILES DE ENSEÑANZA	0.00	0.00
5.1.2.1.8	MATERIAL PARA EL REGISTRO E IDENTIFICACIÓN DE BIENES Y PERSONAS	0.00	0.00
5.1.2.2	ALIMENTOS Y UTENSILIOS	31,278.14	1.31
5.1.2.2.1	PRODUCTOS ALIMENTICIOS PARA PERSONAS	30,659.44	1.28
5.1.2.2.2	PRODUCTOS ALIMENTICIOS PARA ANIMALES	0.00	0.00
5.1.2.2.3	UTENSILIOS PARA EL SERVICIO DE ALIMENTACIÓN	618.70	0.03
5.1.2.3	MATERIAS PRIMAS Y MATERIALES DE PRODUCCIÓN Y COMERCIALIZACIÓN	0.00	0.00
5.1.2.3.1	PRODUCTOS ALIMENTICIOS, AGROPECUARIOS Y FORESTALES ADQUIRIDOS COMO MATERIA PRIMA	0.00	0.00
5.1.2.3.2	INSUMOS TEXTILES ADQUIRIDOS COMO MATERIA PRIMA	0.00	0.00
5.1.2.3.3	PRODUCCIÓN DE PAPEL, CARTÓN E IMPRESOS ADQUIRIDOS COMO MATERIA PRIMA	0.00	0.00
5.1.2.3.4	COMBUSTIBLES, LUBRICANTES, ADITIVOS, CARBÓN Y SUS DERIVADOS ADQUIRIDOS COMO MATERIA PRIMA	0.00	0.00
5.1.2.3.5	PRODUCTOS QUÍMICOS, FARMACEUTICOS Y DE LABORATORIO ADQUIRIDOS COMO MATERIA PRIMA	0.00	0.00
5.1.2.3.6	PRODUCTOS METÁLICOS Y A BASE DE MINERALES NO METÁLICOS ADQUIRIDOS COMO MATERIA PRIMA	0.00	0.00
5.1.2.3.7	PRODUCTOS DE CUERO, PIEL, PLASTICO Y HUEVA ADQUIRIDOS COMO MATERIA PRIMA	0.00	0.00
5.1.2.3.8	MERCANCIAS ADQUIRIDAS PARA SU COMERCIALIZACIÓN	0.00	0.00
5.1.2.3.9	OTROS PRODUCTOS ADQUIRIDOS COMO MATERIA	0.00	0.00



**DIRECCIÓN
GENERAL**

COMISIÓN DE AGUA Y SANEAMIENTO DEL
MUNICIPIO DE TLAHUELILPAN HIDALGO
NOTAS AL ESTADO DE ACTIVIDADES
Al 30 de Noviembre de 2016
(Cifras en pesos)

5.1.2.4	PRIMA MATERIALES Y ARTÍCULOS DE CONSTRUCCIÓN Y DE REPARACIÓN	174,784.70	7.31
5.1.2.4.1	PRODUCTOS MINERALES NO METÁLICOS	4,008.62	0.17
5.1.2.4.2	CEMENTO Y PRODUCTOS DE CONCRETO	17,240.65	0.72
5.1.2.4.3	CAL, YESO Y PRODUCTOS DE YESO	0.00	0.00
5.1.2.4.4	MADERA Y PRODUCTOS DE MADERA	3,758.51	0.16
5.1.2.4.5	VIDRIO Y PRODUCTOS DE VIDRIO	0.00	0.00
5.1.2.4.6	MATERIAL ELECTRICO Y ELECTRÓNICO	28,695.08	1.20
5.1.2.4.7	ARTÍCULOS METÁLICOS PARA LA CONSTRUCCIÓN	41,452.62	1.73
5.1.2.4.8	MATERIALES COMPLEMENTARIOS	0.00	0.00
5.1.2.4.9	OTROS MATERIALES Y ARTÍCULOS DE CONSTRUCCIÓN Y REPARACIÓN	79,629.22	3.33
5.1.2.5	PRODUCTOS QUÍMICOS, FARMACÉUTICOS Y DE LABORATORIO	250,644.95	10.49
5.1.2.5.1	PRODUCTOS QUÍMICOS BÁSICOS	0.00	0.00
5.1.2.5.2	FERTILIZANTES PESTICIDAS Y OTROS AGROQUÍMICOS	0.00	0.00
5.1.2.5.3	MEDICINAS Y PRODUCTOS FARMACEUTICOS	0.00	0.00
5.1.2.5.4	MATERIALES ACCESORIOS Y SUMINISTROS MÉDICOS	0.00	0.00
5.1.2.5.5	MATERIALES ACCESORIOS Y SUMINISTROS DE LABORATORIO	0.00	0.00
5.1.2.5.6	FIBRAS SINTÉTICAS, HULES PLASTICOS Y DERIVADOS	0.00	0.00
5.1.2.5.7	OTROS PRODUCTOS QUÍMICOS	250,644.95	10.49
5.1.2.6	COMBUSTIBLES, LUBRICANTES Y ADITIVOS	106,898.97	4.47
5.1.2.6.1	COMBUSTIBLES, LUBRICANTES Y ADITIVOS	106,898.97	4.47
5.1.2.6.2	CARBÓN Y SUS DERIVADOS	0.00	0.00
5.1.2.7	VESTUARIO, BLANCOS, PRENDAS DE PROTECCIÓN Y ARTÍCULOS DEPORTIVOS	568.97	0.02
5.1.2.7.1	VESTUARIOS Y UNIFORMES	0.00	0.00
5.1.2.7.2	PRENDAS DE SEGURIDAD Y PROTECCIÓN PERSONAL	568.97	0.02
5.1.2.7.3	ARTÍCULOS DEPORTIVOS	0.00	0.00
5.1.2.7.4	PRODUCTOS TEXTILES	0.00	0.00
5.1.2.7.5	BLANCOS Y OTROS PRODUCTOS TEXTILES EXCEPTO PRENDAS DE VESTIR	0.00	0.00
5.1.2.8	MATERIALES Y SUMINISTROS PARA SEGURIDAD	0.00	0.00
5.1.2.8.1	SUSTANCIAS Y MATERIALES EXPOSITOS	0.00	0.00
5.1.2.8.2	MATERIALES DE SEGURIDAD PÚBLICA	0.00	0.00
5.1.2.8.3	PRENDAS DE PROTECCIÓN PARA SEGURIDAD PÚBLICA NACIONAL	0.00	0.00
5.1.2.9	HERRAMIENTAS, REFACCIONES Y ACCESORIOS MENORES	51,438.70	2.15
5.1.2.9.1	HERRAMIENTAS MENORES	1,451.30	0.06
5.1.2.9.2	REFACCIONES Y ACCESORIOS MENORES DE EDIFICIOS	410.25	0.02
5.1.2.9.3	REFACCIONES Y ACCESORIOS MENORES DE MOBILIARIO Y EQUIPO DE ADMINISTRACIÓN EDUCACIONAL Y RECREATIVO	0.00	0.00
5.1.2.9.4	REFACCIONES Y ACCESORIOS MENORES DE EQUIPO DE COMPUTO Y TECNOLOGÍAS DE LA INFORMACIÓN	0.00	0.00
5.1.2.9.5	REFACCIONES Y ACCESORIOS MENORES DE EQUIPO E INSTRUMENTAL MÉDICO Y DE LABORATORIO	0.00	0.00
5.1.2.9.6	REFACCIONES Y ACCESORIOS MENORES DE	32,835.74	1.37

COMISIÓN DE AGUA Y SANEAMIENTO DEL
MUNICIPIO DE TLAHUELILPAN HIDALGO
NOTAS AL ESTADO DE ACTIVIDADES
Al 30 de Noviembre de 2016
(Cifras en pesos)

5.1.2.9.7	EQUIPO DE TRANSPORTE REFACCIONES Y ACCESORIOS MENORES DE EQUIPO DE DEFENSA Y SEGURIDAD	0.00	0.00
5.1.2.9.8	REFACCIONES Y ACCESORIOS MENORES DE MAQUINARIA Y OTROS EQUIPOS	99.99	0.00
5.1.2.9.9	REFACCIONES Y ACCESORIOS MENORES OTROS BIENES MUEBLES	16,641.42	0.70
5.1.3	SERVICIOS GENERALES	475,824.49	19.91
5.1.3.1	SERVICIOS BÁSICOS	24,928.60	1.04
5.1.3.1.1	ENERGÍA ELECTRICA	0.00	0.00
5.1.3.1.2	GAS	0.00	0.00
5.1.3.1.3	AGUA	0.00	0.00
5.1.3.1.4	TELEFONÍA TRADICIONAL	14,214.64	0.59
5.1.3.1.5	TELEFONÍA CELULAR	10,713.96	0.45
5.1.3.1.6	SERVICIOS DE TELECOMUNICACIONES Y SATELITES	0.00	0.00
5.1.3.1.7	SERVICIOS DE ACCESO A INTERNET, REDES Y PROCESAMIENTO DE INFORMACIÓN	0.00	0.00
5.1.3.1.8	SERVICIOS POSTALES Y TELEGRÁFICOS	0.00	0.00
5.1.3.1.9	SERVICIOS INTEGRALES Y OTROS SERVICIOS	0.00	0.00
5.1.3.1.10	SUBCONTRATACIÓN DE SERVICIOS CON TERCEROS (SERVICIOS MÉDICOS, HOSPITALARIOS Y DE LABORATORIO)	0.00	0.00
5.1.3.2	SERVICIOS DE ARRENDAMIENTO	0.00	0.00
5.1.3.2.1	ARRENDAMIENTO DE TERRENOS	0.00	0.00
5.1.3.2.2	ARRENDAMIENTO DE EDIFICIOS	0.00	0.00
5.1.3.2.3	ARRENDAMIENTO DE MOBILIARIO Y EQUIPO DE ADMINISTRACIÓN EDUCACIONAL Y RECREATIVO	0.00	0.00
5.1.3.2.4	ARRENDAMIENTO DE EQUIPO E INSTRUMENTAL MÉDICO Y DE LABORATORIO	0.00	0.00
5.1.3.2.5	ARRENDAMIENTO DE EQUIPO DE TRANSPORTE	0.00	0.00
5.1.3.2.6	ARRENDAMIENTO DE MAQUINARIA, OTROS EQUIPOS Y HERRAMIENTAS	0.00	0.00
5.1.3.2.7	ARRENDAMIENTO DE ACTIVOS INTANGIBLES	0.00	0.00
5.1.3.2.8	ARRENDAMIENTOS FINANCIEROS	0.00	0.00
5.1.3.2.9	OTROS ARRENDAMIENTOS	0.00	0.00
5.1.3.3	SERVICIOS PROFESIONALES, CIENTÍFICOS Y TÉCNICOS Y OTROS SERVICIOS	43,017.88	1.80
5.1.3.3.1	SERVICIOS LEGALES, DE CONTABILIDAD, AUDITORÍA Y RELACIONADOS	0.00	0.00
5.1.3.3.2	SERVICIOS DE DISEÑO, ARQUITECTURA, INGENIERÍA Y ACTIVIDADES RELACIONADAS	5,000.00	0.21
5.1.3.3.3	SERVICIOS DE CONSULTORÍA ADMINISTRATIVA, PROCESOS, TÉCNICA Y TECNOLOGÍAS DE INFORMACIÓN	28,408.60	1.19
5.1.3.3.4	SERVICIOS DE CAPACITACIÓN	0.00	0.00
5.1.3.3.5	SERVICIOS DE INVESTIGACIÓN CIENTÍFICA Y DESARROLLO	0.00	0.00
5.1.3.3.6	SERVICIOS DE APOYO ADMINISTRATIVO, TRADUCCIÓN, FOTOCOPIADO E IMPRESIÓN	9,609.28	0.40
5.1.3.3.7	SERVICIOS DE PROTECCIÓN Y SEGURIDAD	0.00	0.00
5.1.3.3.8	SERVICIOS DE VIGILANCIA	0.00	0.00
5.1.3.3.9	SERVICIOS PROFESIONALES, CIENTÍFICOS Y TÉCNICOS INTEGRALES	0.00	0.00
5.1.3.3.10	IMPRESIÓN DOCUMENTOS OFICIALES PARA LA PRESTACIÓN DE SERVICIOS PÚBLICOS	0.00	0.00
5.1.3.3.11	IMPRESIÓN Y ELABORACIÓN DE MATERIAL INFORMATIVO, LIBROS, REVISTAS FOLLETOS	0.00	0.00



COMISIÓN DE AGUA Y SANEAMIENTO DEL
MUNICIPIO DE TLAHUELILPAN HIDALGO
NOTAS AL ESTADO DE ACTIVIDADES
Al 30 de Noviembre de 2016
(Cifras en pesos)

5.1.3.4	TRIPTICOS SERVICIOS FINANCIEROS, BANCARIOS Y COMERCIALES	21,144.06	0.88
5.1.3.4.1	SERVICIOS FINANCIEROS Y BANCARIOS	8,954.02	0.37
5.1.3.4.2	SERVICIOS DE COBRANZA, INVESTIGACIÓN CREDITICIA Y SIMILAR	0.00	0.00
5.1.3.4.3	SERVICIOS DE RECAUDACIÓN, TRASLADO Y CUSTODIA DE VALORES	0.00	0.00
5.1.3.4.4	SEGUROS DE RESPONSABILIDAD PATRIMONIAL Y FIANZAS	12,190.04	0.51
5.1.3.4.5	SEGUROS DE BIENES PATRIMONIALES	0.00	0.00
5.1.3.4.6	ALMACENAJE EMBASE Y EMBALAJE	0.00	0.00
5.1.3.4.7	FLETES Y MANIOBRAS	0.00	0.00
5.1.3.4.8	COMISIONES POR VENTAS	0.00	0.00
5.1.3.4.9	SERVICIOS FINANCIEROS BANCARIOS Y COMERCIALES INTEGRALES	0.00	0.00
5.1.3.5	SERVICIOS DE INSTALACIÓN, REPARACIÓN MANTENIMIENTO Y CONSERVACIÓN	305,827.58	12.80
5.1.3.5.1	CONSERVACIÓN Y MANTENIMIENTO MENOR DE INMUEBLES	3,352.57	0.14
5.1.3.5.2	INSTALACIÓN, REPARACIÓN Y MANTENIMIENTO DE ADMINISTRACIÓN, EDUCACIONAL Y RECREATIVO	0.00	0.00
5.1.3.5.3	INSTALACIÓN, REPARACIÓN Y MANTENIMIENTO DE EQUIPO DE CÓMPUTO Y TECNOLOGÍA DE INFORMACIÓN	0.00	0.00
5.1.3.5.4	INSTALACIÓN, REPARACIÓN Y MANTENIMIENTO DE INSTRUMENTAL MÉDICO Y LABORATORIO	0.00	0.00
5.1.3.5.5	REPARACIÓN Y MANTENIMIENTO DE EQUIPO DE TRANSPORTE	39,941.55	1.67
5.1.3.5.6	REPARACIÓN Y MANTENIMIENTO DE EQUIPO DE DEFENSA Y SEGURIDAD	0.00	0.00
5.1.3.5.7	INSTALACIÓN, REPARACIÓN Y MANTENIMIENTO DE MAQUINARIA, OTROS EQUIPOS Y HERRAMIENTA	262,533.46	10.98
5.1.3.5.8	SERVICIO DE LIMPIEZA Y MANEJO DE DESECHOS	0.00	0.00
5.1.3.5.9	SERVICIO DE JARDINERIA Y FUMIGACIÓN	0.00	0.00
5.1.3.6	SERVICIOS DE COMUNICACIÓN SOCIAL Y PUBLICIDAD	46,149.00	1.93
5.1.3.6.1	DIFUSIÓN POR RADIO, TELEVISIÓN Y OTROS MEDIOS DE MENSAJES SOBRE PROGRAMAS Y ACTIVIDADES GUBERNAMENTAL	46,149.00	1.93
5.1.3.6.2	DIFUSIÓN POR RADIO, TV Y OTROS MEDIOS DE MENSAJES COMERCIALES PARA PROMOVER LA VENTA DE BIENES O SERVI	0.00	0.00
5.1.3.6.3	SERVICIOS DE CREATIVIDAD, PREPRODUCCIÓN Y PRODUCCIÓN DE PUBLICIDAD EXCEPTO INTERNET	0.00	0.00
5.1.3.6.4	SERVICIOS DE REVELADO DE FOTOGRAFÍAS	0.00	0.00
5.1.3.6.5	SERVICIOS DE LA INDUSTRIA FILMICA, DEL SONIDO Y DEL VIDEO	0.00	0.00
5.1.3.6.6	SERVICIOS DE CREACIÓN Y DIFUSIÓN DE CONTENIDO EXCLUSIVAMENTE A TRAVÉS DE INTERNET	0.00	0.00
5.1.3.6.7	OTROS SERVICIOS DE INFORMACIÓN	0.00	0.00
5.1.3.7	SERVICIOS DE TRASLADO Y VIÁTICOS	24,159.37	1.01
5.1.3.7.1	PASAJES AEREOS	0.00	0.00



COMISIÓN DE AGUA Y SANEAMIENTO DEL
MUNICIPIO DE TLAHUELILPAN HIDALGO
NOTAS AL ESTADO DE ACTIVIDADES
Al 30 de Noviembre de 2016
(Cifras en pesos)

5.1.3.7.2	PASAJES TERRESTRES	0.00	0.00
5.1.3.7.3	PASAJES MARITIMOS, LACUSTRES Y FLUVIALES	0.00	0.00
5.1.3.7.4	AUTOTRANSPORTE	0.00	0.00
5.1.3.7.5	VIATICOS EN EL PAÍS	15,375.51	0.64
5.1.3.7.6	VIATICOS EN EL EXTRANJERO	0.00	0.00
5.1.3.7.7	GASTOS DE INSTALACIÓN Y TRASLADO DE MENAJE	0.00	0.00
5.1.3.7.8	SERVICIOS INTEGRALES DE TRASLADO Y VIATICOS	0.00	0.00
5.1.3.7.9	OTROS SERVICIOS DE TRASLADO Y HOSPEDAJE	8,783.86	0.37
5.1.3.8	SERVICIOS OFICIALES	0.00	0.00
5.1.3.8.1	GASTOS DE CEREMONIAL	0.00	0.00
5.1.3.8.2	GASTOS DE ORDEN SOCIAL Y CULTURAL	0.00	0.00
5.1.3.8.3	CONGRESOS Y CONVENCIONES	0.00	0.00
5.1.3.8.4	EXPOSICIONES	0.00	0.00
5.1.3.8.5	GASTOS DE REPRESENTACIÓN	0.00	0.00
5.1.3.9	OTROS SERVICIOS GENERALES	10,598.00	0.44
5.1.3.9.1	SERVICIOS FUNERARIOS Y DE CEMENTERIOS	0.00	0.00
5.1.3.9.2	IMPUESTOS Y DERECHOS	4,850.00	0.20
5.1.3.9.3	IMPUESTOS Y DERECHOS DE IMPORTACIÓN	0.00	0.00
5.1.3.9.4	SENTENCIAS Y RESOLUCIONES JUDICIALES	0.00	0.00
5.1.3.9.5	PENAS, MULTAS, ACCESORIOS Y ACTUALIZACIONES	906.00	0.04
5.1.3.9.6	OTROS GASTOS POR RESPONSABILIDADES	0.00	0.00
5.1.3.9.7	UTILIDADES	0.00	0.00
5.1.3.9.8	IMPUESTOS SOBRE NÓMINAS Y OTROS DEREVIADOS DE RELACIÓN LABORAL	4,842.00	0.20
5.1.3.9.9	OTROS SERVICIOS GENERALES	0.00	0.00
5.2	TRANSFERENCIAS, ASIGNACIONES, SUBSIDIOS Y OTRAS AYUDAS	0.00	0.00
5.2.1	TRANSFERENCIAS INTERNAS Y ASIGNACIONES AL SECTOR PÚBLICO	0.00	0.00
5.2.1.1	ASIGNACIONES AL SECTOR PÚBLICO	0.00	0.00
5.2.1.1.1	ASIGNACIONES PRESUPUESTARIAS AL PODER EJECUTIVO	0.00	0.00
5.2.1.1.2	ASIGNACIONES PRESUPUESTARIAS AL PODER LEGISLATIVO	0.00	0.00
5.2.1.1.3	ASIGNACIONES PRESUPUESTARIAS AL PODER JUDICIAL	0.00	0.00
5.2.1.1.4	ASIGNACIONES PRESUPUESTARIAS A ÓRGANOS AUTÓNOMOS	0.00	0.00
5.2.1.1.5	TRANSFERENCIAS INTERNAS OTORGADAS A ENTIDADES PARAESTATALES NO EMPRESARIALES NO FINANCIERAS	0.00	0.00
5.2.1.1.6	TRANSFERENCIAS INTERNAS OTORGADAS A ENTIDADES PARAESTATALES EMPRESARIALES Y NO FINANCIERAS	0.00	0.00
5.2.1.1.7	TRANSFERENCIAS INTERNAS OTORGADAS A FIDEICOMISOS PÚBLICOS EMPRESARIALES NO FINANCIEROS	0.00	0.00
5.2.1.1.8	TRANSFERENCIAS INTERNAS OTORGADAS A INSTITUCIONES PARAESTATALES PUBLICAS FINANCIERAS	0.00	0.00
5.2.1.1.9	TRANSFERENCIAS INTERNAS OTORGADAS A FIDEICOMISOS PÚBLICOS FINANCIEROS	0.00	0.00
5.2.1.2	TRANSFERENCIAS INTERNAS AL SECTOR PÚBLICO	0.00	0.00
5.2.2	TRANSFERENCIAS AL RESTO DEL SECTOR	0.00	0.00




COMISIÓN DE AGUA Y SANEAMIENTO DEL
MUNICIPIO DE TLAHUELILPAN HIDALGO
NOTAS AL ESTADO DE ACTIVIDADES
Al 30 de Noviembre de 2016
(Cifras en pesos)

	PÚBLICO		
5.2.2.1	TRANSFERENCIAS A ENTIDADES PARAESTATALES	0.00	0.00
5.2.2.1.1	TRANSFERENCIAS OTORGADAS A ENTIDADES PARAESTATALES NO EMPRESARIALES Y NO FINANCIERAS	0.00	0.00
5.2.2.1.2	TRANSFERENCIAS OTORGADAS A ENTIDADES PARAESTATALES EMPRESARIALES Y NO FINANCIERAS	0.00	0.00
5.2.2.1.3	TRANSFERENCIAS OTORGADAS PARA INSTITUCIONES PARAESTATALES PÚBLICAS FINANCIERAS	0.00	0.00
5.2.2.1.4	TRANSFERENCIAS A FIDEICOMISOS DE ENTIDADES FEDERATIVAS Y MUNICIPIOS	0.00	0.00
5.2.2.2	TRANSFERENCIAS A ENTIDADES FEDERATIVAS Y MUNICIPIOS	0.00	0.00
5.2.2.2.1	TRANSFERENCIAS OTORGADAS A ENTIDADES FEDERATIVAS Y MUNICIPIOS	0.00	0.00
5.2.2.2.2	ASIGNACIONES A LOS ENTES PÚBLICOS OTORGAN A PERSONAS, INST. Y DIVEROS SEC. POB. PARA PROP. SOCIALES	0.00	0.00
5.2.3	SUBSIDIOS Y SUBVENCIONES	0.00	0.00
5.2.3.1	SUBSIDIOS	0.00	0.00
5.2.3.1.1	SUBSIDIOS A LA PRODUCCIÓN	0.00	0.00
5.2.3.1.2	SUBSIDIOS A LA DISTRIBUCIÓN	0.00	0.00
5.2.3.1.3	SUBSIDIOS A LA INVERSIÓN	0.00	0.00
5.2.3.1.4	SUBSIDIOS A LA PRESTACIÓN DE SERVICIOS PÚBLICOS	0.00	0.00
5.2.3.1.5	SUBSIDIOS PARA CUBRIR DIFERENCIALES DE TASAS DE INTERÉS	0.00	0.00
5.2.3.1.6	SUBSIDIOS A LA VIVIENDA	0.00	0.00
5.2.3.1.7	SUBSIDIOS A ENTIDADES FEDERATIVAS Y MUNICIPIOS	0.00	0.00
5.2.3.1.8	OTROS SUBSIDIOS	0.00	0.00
5.2.3.2	SUBVENCIONES	0.00	0.00
5.2.3.2.1	SUBVENCIONES AL CONSUMO	0.00	0.00
5.2.4	AYUDAS SOCIALES	0.00	0.00
5.2.4.1	AYUDAS SOCIALES A PERSONAS	0.00	0.00
5.2.4.1.1	AYUDAS SOCIALES A PERSONAS	0.00	0.00
5.2.4.2	AYUDAS SOCIALES A INSTITUCIONES	0.00	0.00
5.2.4.2.1	AYUDAS SOCIALES A INSTITUCIONES DE ENSEÑANZA	0.00	0.00
5.2.4.3	AYUDAS SOCIALES A INSTITUCIONES DE ENSEÑANZA	0.00	0.00
5.2.4.3.1	AYUDAS SOCIALES A ACTIVIDADES CIENTÍFICAS O ACADÉMICAS	0.00	0.00
5.2.4.3.2	AYUDAS SOCIALES A INSTITUCIONES SIN FINES DE LUCRO	0.00	0.00
5.2.4.3.3	AYUDAS SOCIALES A INSTITUCIONES SIN FINES DE LUCRO	0.00	0.00
5.2.4.3.4	AYUDAS SOCIALES A COOPERATIVAS	0.00	0.00
5.2.4.3.5	AYUDAS SOCIALES A ENTIDADES DE INTERÉS PÚBLICO	0.00	0.00
5.2.4.4	AYUDAS SOCIALES POR DESASTRES NATURALES Y OTROS SINIESTROS	0.00	0.00
5.2.4.4.1	AYUDAS SOCIALES PARA DESASTRES NATURALES Y OTROS SINIESTROS	0.00	0.00
5.2.5	PENSIÓNES Y JUBILACIONES	0.00	0.00
5.2.5.1	PENSIÓNES	0.00	0.00
5.2.5.1.1	PENSIÓNES	0.00	0.00



COMISIÓN DE AGUA Y SANEAMIENTO DEL
MUNICIPIO DE TLAHUELILPAN HIDALGO
NOTAS AL ESTADO DE ACTIVIDADES
Al 30 de Noviembre de 2016
(Cifras en pesos)

5.2.5.2	JUBILACIONES	0.00	0.00
5.2.5.2.1	JUBILACIONES	0.00	0.00
5.2.5.9	OTRAS PENSIONES Y JUBILACIONES	0.00	0.00
5.2.5.9.1	OTRAS PENSIONES Y JUBILACIONES	0.00	0.00
5.2.6	TRANSFERENCIAS A FIDEICOMISOS, MANDATOS Y CONTRATOS ANÁLOGOS	0.00	0.00
5.2.6.1	TRANSFERENCIAS A FIDEICOMISOS, MANDATOS Y CONTRATOS ANÁLOGOS AL GOBIERNO	0.00	0.00
5.2.6.1.1	TRANSFERENCIAS A FIDEICOMISOS DEL PODER EJECUTIVO	0.00	0.00
5.2.6.1.2	TRANSFERENCIAS A FIDEICOMISOS DE PODER LEGISLATIVO	0.00	0.00
5.2.6.1.3	TRANSFERENCIAS A FIDEICOMISOS DEL PODER JUDICIAL	0.00	0.00
5.2.6.1.4	TRANSFERENCIAS A FIDEICOMISOS DE INSTITUCIONES PÚBLICAS FINANCIERAS	0.00	0.00
5.2.6.2	TRANSFERENCIAS A FIDEICOMISOS, MANDATOS Y CONTRATOS ANÁLOGOS A ENTIDADES PARAESTATALES	0.00	0.00
5.2.6.2.1	TRANSFERENCIAS A FIDEICOMISOS PÚBLICOS DE ENTIDADES PARAESTATALES NO EMPRESARIALES Y NO FINANCIERAS	0.00	0.00
5.2.6.2.2	TRANSFERENCIAS A FIDEICOMISOS PÚBLICOS DE ENTIDADES PARAESTATALES EMPRESARIALES Y NO FINANCIERAS	0.00	0.00
5.2.7	TRANSFERENCIAS A LA SEGURIDAD SOCIAL	0.00	0.00
5.2.7.1	TRANSFERENCIAS POR OBLIGACIONES DE LEY	0.00	0.00
5.2.7.1.1	TRANSFERENCIAS POR OBLIGACIÓN DE LEY	0.00	0.00
5.2.8	DONATIVOS	0.00	0.00
5.2.8.1	DONATIVOS A INSTITUCIONES SIN FINES DE LUCRO	0.00	0.00
5.2.8.1.1	DONATIVOS A INSTITUCIONES SIN FINES DE LUCRO	0.00	0.00
5.2.8.2	DONATIVOS A ENTIDADES FEDERATIVAS Y MUNICIPIOS	0.00	0.00
5.2.8.2.1	DONATIVOS A ENTIDADES FEDERATIVAS	0.00	0.00
5.2.8.3	DONATIVOS A FIDEICOMISO, MANDATOS Y CONTRATOS ANÁLOGOS PRIVADOS	0.00	0.00
5.2.8.3.1	DONATIVOS A FIDEICOMISOS PRIVADOS	0.00	0.00
5.2.8.4	DONATIVOS A FIDEICOMISO, MANDATOS Y CONTRATOS ANÁLOGOS ESTATALES	0.00	0.00
5.2.8.4.1	DONATIVOS A FIDEICOMISOS ESTATALES	0.00	0.00
5.2.8.5	DONATIVOS INTERNACIONALES	0.00	0.00
5.2.8.5.1	DONATIVOS A FIDEICOMISOS INTERNACIONALES	0.00	0.00
5.2.9	TRANSFERENCIAS AL EXTERIOR	0.00	0.00
5.2.9.1	TRANSFERENCIAS AL EXTERIOR A GOBIERNOS EXTRANJEROS Y ORGANISMOS INTERNACIONALES	0.00	0.00
5.2.9.1.1	TRANSFERENCIAS PARA GOBIERNOS EXTRANJEROS	0.00	0.00
5.2.9.1.2	TRANSFERENCIAS PARA ORGANISMOS INTERNACIONALES	0.00	0.00
5.2.9.2	TRANSFERENCIAS AL SECTOR PRIVADO EXTERNO	0.00	0.00
5.2.9.2.1	TRANSFERENCIAS AL SECTOR PRIVADO EXTERNO	0.00	0.00
5.3	PARTICIPACIONES Y APORTACIONES	0.00	0.00
5.3.1	PARTICIPACIONES	0.00	0.00
5.3.1.1	PARTICIPACIONES DE LA FEDERACIÓN A ENTIDADES FEDERATIVAS Y MUNICIPIOS	0.00	0.00
5.3.1.1.1	FONDO GENERAL DE PARTICIPACIONES	0.00	0.00



COMISIÓN DE AGUA Y SANEAMIENTO DEL
MUNICIPIO DE TLAHUELILPAN HIDALGO
NOTAS AL ESTADO DE ACTIVIDADES
Al 30 de Noviembre de 2016
(Cifras en pesos)

5.3.1.1.2	FONDO DE FOMENTO MUNICIPAL	0.00	0.00
5.3.1.1.3	PARTICIPACIONES DE LAS ENTIDADES FEDERATIVAS A LOS MUNICIPIOS	0.00	0.00
5.3.1.1.4	OTROS CONCEPTOS PARTICIPABLES DE LA FEDERACIÓN A ENTIDADES FEDERATIVAS	0.00	0.00
5.3.1.1.5	OTROS CONCEPTOS PARTICIPABLES DE LA FEDERACIÓN A MUNICIPIOS	0.00	0.00
5.3.1.1.6	CONVENIOS DE COLABORACIÓN ADMINISTRATIVA	0.00	0.00
5.3.2	APORTACIONES	0.00	0.00
5.3.2.1	APORTACIONES DE LA FEDERACIÓN A ENTIDADES FEDERATIVAS Y MUNICIPIOS	0.00	0.00
5.3.2.1.1	APORTACIONES DE LA FEDERACIÓN A ENTIDADES FEDERATIVAS	0.00	0.00
5.3.2.1.2	APORTACIONES DE LA FEDERACIÓN A MUNICIPIOS	0.00	0.00
5.3.2.1.4	APORTACIONES PREVISTAS EN LEYES Y DECRETOS AL SISTEMA DE PROTECCIÓN SOCIAL	0.00	0.00
5.3.2.1.5	APORTACIONES PREVISTAS EN LEYES Y DECRETOS COMPENSATORIAS A ENTIDADES FEDERATIVAS Y MUNICIPIOS	0.00	0.00
5.3.2.2	APORTACIONES DE LAS ENTIDADES FEDERATIVAS A LOS MUNICIPIOS	0.00	0.00
5.3.2.2.1	APORTACIONES DE LAS ENTIDADES FEDERATIVAS A LOS MUNICIPIOS	0.00	0.00
5.3.3	CONVENIOS	0.00	0.00
5.3.3.1	CONVENIOS DE REASIGNACIÓN	0.00	0.00
5.3.3.1.1	CONVENIOS DE REASIGNACIÓN	0.00	0.00
5.3.3.2	CONVENIOS DE DESCENTRALIZACIÓN Y OTROS	0.00	0.00
5.3.3.2.1	CONVENIOS DE DESCENTRALIZACION	0.00	0.00
5.3.3.2.2	OTROS CONVENIOS	0.00	0.00
5.4	INTERESES, COMISIONES Y OTROS GASTOS DE LA DEUDA PUBLICA	0.00	0.00
5.4.1	INTERESES DE LA DEUDA PÚBLICA	0.00	0.00
5.4.1.1	INTERESES DE LA DEUDA PÚBLICA INTERNA	0.00	0.00
5.4.1.1.1	INTERESES DE LA DEUDA INTERNA CON INSTITUCIONES DE CRÉDITO	0.00	0.00
5.4.1.1.2	INTERESES DERIVADOS DE LA COLOCACIÓN DE TÍTULOS Y VALORES	0.00	0.00
5.4.1.1.3	INTERESES POR ARRENDAMIENTOS FINANCIEROS INTERNACIONALES	0.00	0.00
5.4.1.1.4	INTERESES DE LA DEUDA EXTERNA CON INSTITUCIONES DE CRÉDITO	0.00	0.00
5.4.1.1.5	INTERESES DE LA DEUDA CON ORGANISMOS FINANCIEROS INTERNACIONALES	0.00	0.00
5.4.1.1.6	INTERESES DE LA DEUDA BILATERAL	0.00	0.00
5.4.1.1.7	INTERESES DERIVADOS DE LA COLOCACIÓN Y TÍTULOS Y VALORES EN EL EXTERIOR	0.00	0.00
5.4.1.1.8	INTERESES POR ARRENDAMIENTOS FINANCIEROS INTERNACIONALES	0.00	0.00
5.4.1.2	INTERESES DE LA DEUDA PÚBLICA EXTERNA	0.00	0.00
5.4.2	COMISIONES DE LA DEUDA PÚBLICA	0.00	0.00
5.4.2.1	COMISIONES DE LA DEUDA PÚBLICA INTERNA	0.00	0.00
5.4.2.1.1	COMISIONES DE LA DEUDA PÚBLICA INTERNA	0.00	0.00
5.4.2.2	COMISIONES DE LA DEUDA PÚBLICA EXTERNA	0.00	0.00
5.4.2.2.1	COMISIONES DE LA DEUDA PÚBLICA EXTERNA	0.00	0.00
5.4.3	GASTOS DE LA DEUDA PÚBLICA	0.00	0.00
5.4.3.1	GASTOS DE LA DEUDA PÚBLICA INTERNA	0.00	0.00
5.4.3.1.1	GASTOS DE LA DEUDA PÚBLICA INTERNA	0.00	0.00



COMISIÓN DE AGUA Y SANEAMIENTO DEL
MUNICIPIO DE TLAHUELILPAN HIDALGO
NOTAS AL ESTADO DE ACTIVIDADES
Al 30 de Noviembre de 2016
(Cifras en pesos)

5.4.3.2	GASTOS DE LA DEUDA PÚBLICA EXTERNA	0.00	0.00
5.4.3.2.1	GASTOS DE LA DEUDA PÚBLICA EXTERNA	0.00	0.00
5.4.4	COSTO POR COBERTURAS	0.00	0.00
5.4.4.1	COSTO POR COBERTURAS	0.00	0.00
5.4.4.1.1	COSTOS POR COBERTURAS	0.00	0.00
5.4.5	APOYOS FINANCIEROS	0.00	0.00
5.4.5.1	APOYOS FINANCIEROS A INTERMEDIARIOS	0.00	0.00
5.4.5.1.1	APOYOS A INTERMEDIARIOS FINANCIEROS	0.00	0.00
5.4.5.2	APOYO FINANCIEROS A AHORRADORES Y DEUDORES DEL SISTEMA FINANCIERO NACIONAL	0.00	0.00
5.4.5.2.1	APOYOS A AHORRADORES Y DEUDORES DEL SISTEMA FINANCIERO NACIONAL	0.00	0.00
5.5	OTROS GASTOS Y PERDIDAS EXTRAORDINARIAS	0.00	0.00
5.5.1	ESTIMACIONES, DEPRECIACIONES, DETERIOROS, OBSOLESCENCIA Y AMORTIZACIONES	0.00	0.00
5.5.1.1	ESTIMACIONES POR PÉRDIDA O DETERIORO DE ACTIVOS CIRCULANTES	0.00	0.00
5.5.1.2	ESTIMACIONES POR PÉRDIDA O DETERIORO DE ACTIVO NO CIRCULANTE	0.00	0.00
5.5.1.3	DEPRECIACIÓN DE BIENES INMUEBLES	0.00	0.00
5.5.1.3.1	DEPRECIACIÓN ACUMULADA DE VIVIENDAS	0.00	0.00
5.5.1.3.2	DEPRECIACIÓN ACUMULADA DE EDIFICIOS NO RESIDENCIALES	0.00	0.00
5.5.1.3.3	DEPRECIACIÓN ACUMULADA DE POTROS BIENES INMUEBLES	0.00	0.00
5.5.1.3.4	DEPRECIACIÓN ACUMULADA DE EDIFICIOS NO HABITACIONALES	0.00	0.00
5.5.1.4	DEPRECIACIÓN DE INFRAESTRUCTURA	0.00	0.00
5.5.1.4.1	DEPRECIACIÓN ACUMULADA DE INFRAESTRUCTURA CARRETERA	0.00	0.00
5.5.1.4.2	DEPRECIACIÓN ACUMULADA DE INFRAESTRUCTURA FERROVIARIA Y MULTIMODAL	0.00	0.00
5.5.1.4.3	DEPRECIACIÓN ACUMULADA DE INFRAESTRUCTURA PORTUARIA	0.00	0.00
5.5.1.4.4	DEPRECIACIÓN ACUMULADA DE INFRAESTRUCTURA AEROPORTUARIA	0.00	0.00
5.5.1.4.5	DEPRECIACIÓN ACUMULADA DE INFRAESTRUCTURA DE TELECOMUNICACIONES	0.00	0.00
5.5.1.4.6	DEPRECIACIÓN ACUMULADA DE INFRAESTRUCTURA DE AGUA POTABLE, SANEAMIENTO Y HIDRÁGRICA CONT. INUNDACIONES	0.00	0.00
5.5.1.4.7	DEPRECIACIÓN ACUMULADA DE INFRAESTRUCTURA ELECTRICA	0.00	0.00
5.5.1.4.8	DEPRECIACIÓN ACUMULADA DE PRODUCCIÓN DE HIDROELECTRICIDAD	0.00	0.00
5.5.1.4.9	DEPRECIACIÓN ACUMULADA DE REFINACIÓN, GAS Y PETROQUÍMICA	0.00	0.00
5.5.1.5	DEPRECIACIÓN DE BIENES MUEBLES	0.00	0.00
5.5.1.5.1	DEPRECIACIÓN ACUMULADA DE MOBILIARIO Y EQUIPO DE ADMINISTRACIÓN	0.00	0.00
5.5.1.5.1.1	DEPRECIACIÓN ACUMULADA DE MUEBLES DE OFICINA Y ESTANTERÍA	0.00	0.00
5.5.1.5.1.2	DEPRECIACIÓN ACUMULADA EXCEPTO DE OFICINA Y ESTANTERÍA	0.00	0.00
5.5.1.5.1.3	DEPRECIACIÓN ACUMULADA DE BIENES ARTÍSTICOS CULTURALES Y CIENTÍFICOS	0.00	0.00
5.5.1.5.1.4	DEPRECIACIÓN ACUMULADA DE EQUIPO DE	0.00	0.00



[Handwritten signature]

COMISIÓN DE AGUA Y SANEAMIENTO DEL
MUNICIPIO DE TLAHUELILPAN HIDALGO
NOTAS AL ESTADO DE ACTIVIDADES
Al 30 de Noviembre de 2016
(Cifras en pesos)

	COMPÚTO Y DE TECNOLOGÍAS DE LA INFORMACIÓN		
5.5.1.5.1.5	DEPRECIACIÓN ACUMULADA DE OTRO MOBILIARIO Y EQUIPO DE ADMINISTRACIÓN	0.00	0.00
5.5.1.5.2	DEPRECIACIÓN ACUMULADA DE MOBILIARIO Y EQUIPO EDUCACIONAL Y RECREATIVO	0.00	0.00
5.5.1.5.2.1	DEPRECIACIÓN ACUMULADA DE EQUIPOS Y APARATOS AUDIOVISUALES	0.00	0.00
5.5.1.5.2.2	DEPRECIACIÓN ACUMULADA DE APARATOS DEPORTIVOS	0.00	0.00
5.5.1.5.2.3	DEPRECIACIÓN ACUMULADA DE CÁMARAS FOTOGRAFICAS Y DE VIDEO	0.00	0.00
5.5.1.5.2.4	DEPRECIACIÓN ACUMULADA DE OTRO MOBILIARIO Y EQUIPO EDUCACIONAL Y RECREATIVO	0.00	0.00
5.5.1.5.3	DEPRECIACIÓN ACUMULADA DE EQUIPO INSTRUMENTAL MÉDICO Y DE LABORATORIO	0.00	0.00
5.5.1.5.3.1	DEPRECIACIÓN ACUMULADA DE EQUIPO MÉDICO Y DE LABORATORIO	0.00	0.00
5.5.1.5.3.2	DEPRECIACIÓN ACUMULADA DE INSTRUMENTAL MÉDICO Y DE LABORATORIO	0.00	0.00
5.5.1.5.4	DEPRECIACIÓN ACUMULADA DE VEHÍCULOS Y EQUIPO DE TRANSPORTE	0.00	0.00
5.5.1.5.4.1	DEPRECIACIÓN ACUMULADA DE AUTOMÓVILES Y EQUIPO TERRESTRE	0.00	0.00
5.5.1.5.4.2	DEPRECIACIÓN ACUMULADA DE CARROCERIAS Y REMOLQUES	0.00	0.00
5.5.1.5.4.3	DEPRECIACIÓN ACUMULADA DE EQUIPO AEROSPAECIAL	0.00	0.00
5.5.1.5.4.4	DEPRECIACIÓN ACUMULADA DE EQUIPO FERROVIARIO	0.00	0.00
5.5.1.5.4.5	DEPRECIACIÓN ACUMULADA DE AMBARCACIONES	0.00	0.00
5.5.1.5.4.6	DEPRECIACIÓN ACUMULADA DE OTROS EQUIPO DE TRANSPORTE	0.00	0.00
5.5.1.5.5	DEPRECIACIÓN ACUMULADA DE EQUIPO DE DEFENSA Y SEGURIDAD	0.00	0.00
5.5.1.5.5.1	DEPRECIACIÓN ACUMULADA DE EQUIPO DE DEFENSA Y SEGURIDAD	0.00	0.00
5.5.1.5.6	DEPRECIACIÓN ACUMULADA DE MAQUINARIA, OTROS EQUIPOS Y HERRAMIENTAS	0.00	0.00
5.5.1.5.6.1	DEPRECIACIÓN ACUMULADA MAQUINARIA Y EQUIPO AGROPECUARIO	0.00	0.00
5.5.1.5.6.2	DEPRECIACIÓN ACUMULADA DE MAQUINARIA Y EQUIPO INDUSTRIAL	0.00	0.00
5.5.1.5.6.3	DEPRECIACIÓN ACUMULADA DE MAQUINARIA Y EQUIPO DE CONSTRUCCIÓN	0.00	0.00
5.5.1.5.6.4	DEPRECIACIÓN ACUMULADA DE SISTEMA DE AIRE ACONDICIONADO, CALEFACCIÓN Y REFR. COMERCIAL	0.00	0.00
5.5.1.5.6.5	DEPRECIACIÓN ACUMULADA DE EQUIPO DE COMUNICACIÓN Y TELECOMUNICACIONES	0.00	0.00
5.5.1.5.6.6	DEPRECIACIÓN ACUMULADA DE EQUIPO DE GENERACIÓN ELECTRICA, APARATOS Y ACCESORIOS ELECTRICOS	0.00	0.00
5.5.1.5.6.7	DEPRECIACIÓN ACUMULADA DE HERRAMIENTAS Y MAQUINAS-HERRAMIENTA	0.00	0.00
5.5.1.5.6.8	DEPRECIACIÓN ACUMULADA DE OTROS EQUIPOS	0.00	0.00
5.5.1.6	DETERIORO DE LOS ACTIVOS BIOLÓGICOS	0.00	0.00



COMISIÓN DE AGUA Y SANEAMIENTO DEL
MUNICIPIO DE TLAHUELILPAN HIDALGO
NOTAS AL ESTADO DE ACTIVIDADES
Al 30 de Noviembre de 2016
(Cifras en pesos)

5.5.1.6.1	DETERIORO ACUMULADO DE BOVINOS	0.00	0.00
5.5.1.6.2	DETERIORO ACUMULADO DE PORCINOS	0.00	0.00
5.5.1.6.3	DETERIORO ACUMULADO DE AVES	0.00	0.00
5.5.1.6.4	DETERIORO ACUMULADO DE OVINOS Y CAPRINOS	0.00	0.00
5.5.1.6.5	DETERIORO ACUMULADO DE PECES Y ACUICULTURA	0.00	0.00
5.5.1.6.6	DETERIORO ACUMULADO DE EQUINOS	0.00	0.00
5.5.1.6.7	DETERIORO ACUMULADO DE ESPECIES MENORES Y DE ZOOLOGICO	0.00	0.00
5.5.1.6.8	DETERIORO ACUMULADO DE ÁRBOLES Y PLANTAS	0.00	0.00
5.5.1.6.9	DETERIORO ACUMULADO DE OTROS ACTIVOS BIOLÓGICOS	0.00	0.00
5.5.1.7	AMORTIZACIÓN DE ACTIVOS INTANGIBLES	0.00	0.00
5.5.1.7.1	AMORTIZACIÓN ACUMULADA DE SOFTWARE	0.00	0.00
5.5.1.7.2	AMORTIZACIÓN ACUMULADA DE PATENTES	0.00	0.00
5.5.1.7.3	AMORTIZACIÓN ACUMULADA DE MARCAS	0.00	0.00
5.5.1.7.4	AMORTIZACIÓN ACUMULADA DE DERECHOS DE CONCESIONES	0.00	0.00
5.5.1.7.5	AMORTIZACIÓN ACUMULADA DE FRANQUICIAS	0.00	0.00
5.5.1.7.6	AMORTIZACIÓN ACUMULADA DE LICENCIAS	0.00	0.00
5.5.1.7.7	INFORMÁTICAS E INTELECTUALES	0.00	0.00
5.5.1.7.8	AMORTIZACIÓN ACUMULADA DE LICENCIAS INDUSTRIALES, COMERCIALES Y OTRAS	0.00	0.00
5.5.1.7.9	AMORTIZACIÓN ACUMULADA DE OTROS ACTIVOS INTANGIBLES	0.00	0.00
5.5.1.8	DISMINUCIÓN DE BIENES POR PÉRDIDA, OBSOLESCENCIA Y DETERIORO	0.00	0.00
5.5.2	PROVISIONES	0.00	0.00
5.5.2.1	PROVISIONES DE PASIVOS A CORTO PLAZO	0.00	0.00
5.5.2.2	PROVISIONES DE PASIVOS A LARGO PLAZO	0.00	0.00
5.5.3	DISMINUCIÓN DE INVENTARIOS	0.00	0.00
5.5.3.1	DISMINUCIÓN DE INVENTARIOS DE MERCANCÍAS PARA VENTA	0.00	0.00
5.5.3.2	DISMINUCIÓN DE INVENTARIOS DE MERCANCÍAS TERMINADAS	0.00	0.00
5.5.3.3	DISMINUCIÓN DE INVENTARIOS DE MERCANCÍAS EN PROCESO DE ELABORACIÓN	0.00	0.00
5.5.3.4	DISMINUCIÓN DE INVENTARIOS DE MATERIAS PRIMAS, MATERIALES Y SUMINISTROS PARA PRODUCCIÓN	0.00	0.00
5.5.3.5	DISMINUCIÓN DE ALMACÉN DE MATERIALES Y SUMINISTROS DE CONSUMO	0.00	0.00
5.5.4	AUMENTO POR INSUFICIENCIA DE ESTIMACIONES POR PÉRDIDA O DETERIORO U OBSOLESCENCIA	0.00	0.00
5.5.4.1	AUMENTO POR INSUFICIENCIA DE ESTIMACIONES POR PÉRDIDA O DETERIORO U OBSOLESCENCIA	0.00	0.00
5.5.5	AUMENTO POR INSUFICIENCIA DE PROVISIONES	0.00	0.00
5.5.5.1	AUMENTO POR INSUFICIENCIA DE PROVISIONES	0.00	0.00
5.5.9	OTROS GASTOS	0.00	0.00
5.5.9.1	GASTOS DE EJERCICIOS ANTERIORES	0.00	0.00
5.5.9.2	PÉRDIDAS POR RESPONSABILIDADES	0.00	0.00
5.5.9.3	BONIFICACIONES Y DESCUENTOS OTORGADOS	0.00	0.00
5.5.9.4	DIFERENCIAS POR TIPO DE CAMBIO NEGATIVAS EN EFECTIVO Y EQUIVALENTES	0.00	0.00
5.5.9.5	DIFERENCIAS DE COTIZACIONES NEGATIVAS EN VALORES NEGOCIABLES	0.00	0.00



DIRECCIÓN GENERAL

COMISIÓN DE AGUA Y SANEAMIENTO DEL
MUNICIPIO DE TLAHUELILPAN HIDALGO
NOTAS AL ESTADO DE ACTIVIDADES
Al 30 de Noviembre de 2016
(Cifras en pesos)

5.5.9.6	RESULTADO POR POSICIÓN MONETARIA	0.00	0.00
5.5.9.7	PÉRDIDAS POR PARTICIPACIÓN PATRIMONIAL	0.00	0.00
5.5.9.9	OTROS GASTOS VARIOS	0.00	0.00
5.6	INVERSIÓN PÚBLICA	0.00	0.00
5.6.1	INVERSION PUBLICA NO CAPITALIZABLE	0.00	0.00
5.6.1.1	CONSTRUCCION EN BIENES NO CAPITALIZABLE	0.00	0.00
	TOTAL	2,390,069.04	100.00

Bajo protesta de decir verdad declaramos que los Estados Financieros y sus notas, son razonablemente correctos y son responsabilidad del emisor.



DR. SALVADOR MANUEL RANGEL GONZALEZ
DIRECTOR GENERAL

LIC. MARIA DE LOURDES HERNANDEZ ZAMORANO
SUB DIRECTORA DE ADMISTRACION Y FINANZAS

**DIRECCION
GENERAL**

LIC. GEORGINA MAYA ORTA
COMISARIO



COMISIÓN DE AGUA Y SANEAMIENTO DEL
MUNICIPIO DE TLAHUELILPAN HIDALGO
NOTAS AL ESTADO DE VARIACIÓN EN LA HACIENDA PÚBLICA/PATRIMONIO
Al 30 de Noviembre de 2016
(Cifras en pesos)

VPH-01 PATRIMONIO CONTRIBUIDO:

Cuenta	Nombre de la Cuenta	Saldo Inicial	Variación	Saldo Final	Tipo	Naturaleza
3.1.1	APORTACIONES	306,926.86	0.00	306,926.86		
3.1.2	DONACIONES DE CAPITAL	0.00	0.00	0.00		
3.1.3	ACTUALIZACIÓN DE LA HACIENDA PÚBLICA/PATRIMONIO	0.00	0.00	0.00		
	TOTAL	306,926.86	0.00	306,926.86		

VPH-02 PATRIMONIO GENERADO:

Cuenta	Nombre de la Cuenta	Saldo Inicial	Variación	Saldo Final	Procedencia
3.2.1	RESULTADOS DEL EJERCICIO (AHORRO/ DESAHORRO)	359,849.54	-30,153.28	329,696.26	
3.2.2	RESULTADOS DE EJERCICIOS ANTERIORES	172,574.76	438,172.50	610,747.28	
3.2.3	REVALUOS	0.00	0.00	0.00	
3.2.3.1	REVALUO DE BIENES INMUEBLES	0.00	0.00	0.00	
3.2.3.2	REVALUO DE BIENES MUEBLES	0.00	0.00	0.00	
3.2.3.3	REVALUO DE BIENES INTANGIBLES	0.00	0.00	0.00	
3.2.4	RESERVAS	0.00	0.00	0.00	
3.2.4.1	RESERVAS DE PATRIMONIO	0.00	0.00	0.00	
3.2.4.2	RESERVAS TERRITORIALES	0.00	0.00	0.00	
3.2.4.3	RESERVAS POR CONTINGENCIAS	0.00	0.00	0.00	
3.2.5	RECTIFICACIONES DE RESULTADOS DE EJERCICIOS ANTERIORES	0.00	0.00	0.00	
3.2.5.1	CAMBIOS EN POLITICAS CONTABLES	0.00	0.00	0.00	
3.2.5.2	CAMBIOS POR ERRORES CONTABLES	0.00	0.00	0.00	
	TOTAL	532,424.32	408,019.22	940,443.54	



Bajo la fe de esta declaración declaramos que los Estados Financieros y sus notas, son razonablemente correctos y son responsabilidad del emisor.

DR. EDUARDO MANUEL RABIEL GONZALEZ LIC. MARIA DE LOURDES HERNANDEZ ZAMORANO
DIRECTOR GENERAL SUB DIRECTORA DE ADMINISTRACION Y FINANZAS

DIRECCION GENERAL

(Handwritten Signature)
LIC. GEORGINA MAYA ORTA
COMISARIO

COMISIÓN DE AGUA Y SANEAMIENTO DEL
MUNICIPIO DE TLAHUELILPAN HIDALGO
NOTAS AL ESTADO DE FLUJOS DE EFECTIVO
Al 30 de Noviembre de 2016
(Cifras en pesos)

EFE-01 FLUJO DE EFECTIVO:

Cuenta	Nombre de la Cuenta	Monto	2015
1.1.1.1	EFFECTIVO	4,521.55	0.00
1.1.1.2	BANCOS/TESORERÍA	286,416.43	48,047.93
1.1.1.3	BANCOS/DEPENDENCIAS Y OTROS	0.00	0.00
1.1.1.4	INVERSIONES TEMPORALES (HASTA 3 MESES)	0.00	0.00
1.1.1.5	FONDOS CON AFECTACIÓN ESPECÍFICA	0.00	0.00
1.1.1.6	DEPÓSITOS DE FONDOS DE TERCEROS EN GARANTÍA Y/O ADMINISTRACIÓN	0.00	0.00
1.1.1.9	OTROS EFECTIVOS Y EQUIVALENTES	0.00	0.00
1.1.1	TOTAL	290,937.98	48,047.93

EFE-02 ADQUISICIÓN BIENES MUEBLES E INMUEBLES:

Cuenta	Nombre de la Cuenta	Monto	Subsidio
1.2.3	BIENES INMUEBLES, INFRAESTRUCTURA Y CONSTRUCCIONES EN PROCESO	0.00	
1.2.3.1	TERRENOS	0.00	
1.2.3.2	VIVIENDAS	0.00	
1.2.3.3	EDIFICIOS NO HABITACIONALES	0.00	
1.2.3.4	INFRAESTRUCTURA	0.00	
1.2.3.5	CONSTRUCCIONES EN PROCESO EN BIENES DE DOMINIO PÚBLICO	0.00	
1.2.3.6	CONSTRUCCIONES EN PROCESO EN BIENES PROPIOS	0.00	
1.2.3.9	OTROS BIENES INMUEBLES	0.00	
1.2.4	BIENES MUEBLES	35,673.15	
1.2.4.1	MOBILIARIO Y EQUIPO DE ADMINISTRACIÓN	22,031.55	
1.2.4.2	MOBILIARIO Y EQUIPO EDUCACIONAL RECREATIVO	0.00	
1.2.4.3	EQUIPO E INSTRUMENTAL MÉDICO Y LABORATORIO	0.00	
1.2.4.4	VEHICULOS Y EQUIPO DE TRANSPORTE	0.00	
1.2.4.5	EQUIPO DE DEFENSA Y SEGURIDAD	0.00	
1.2.4.6	MAQUINARIA, OTROS EQUIPOS Y HERRAMIENTAS	13,641.60	
1.2.4.7	COLECCIONES, OBRAS DE ARTE Y OBJETOS VALIOSOS	0.00	
1.2.4.8	ACTIVOS BIOLÓGICOS	0.00	
1.2.4.9	OTROS BIENES MUEBLES	0.00	
1.2.5	ACTIVOS INTANGIBLES	0.00	
1.2.5.1	SOFTWARE	0.00	
1.2.5.2	PATENTES, MARCAS Y DERECHOS	0.00	
1.2.5.3	CONCESIONES Y FRANQUICIAS	0.00	
1.2.5.4	LICENCIAS	0.00	
1.2.5.9	OTROS ACTIVOS INTANGIBLES	0.00	
	TOTAL	35,673.15	

EFE-03 CONCILIACIÓN DEL FLUJO DE EFECTIVO:

Cuenta	Nombre de la Cuenta	Monto	2015
5.4	FLUJO NETO DE EFECTIVO DE LAS ACTIVIDADES DE OPERACIÓN	329,696.26	359,849.54
5.5	OTROS GASTOS Y PERDIDAS EXTRAORDINARIAS	0.00	0.00
5.5.1	ESTIMACIONES, DEPRECIACIONES, DETERIOROS, OBSOLESCENCIA Y AMORTIZACIONES	0.00	0.00



COMISIÓN DE AGUA Y SANEAMIENTO DEL
MUNICIPIO DE TLAHUELILPAN HIDALGO
NOTAS AL ESTADO DE FLUJOS DE EFECTIVO
Al 30 de Noviembre de 2016
(Cifras en pesos)


5.5.1.1	ESTIMACIONES POR PÉRDIDA O DETERIORO DE ACTIVOS CIRCULANTES	0.00	0.00
5.5.1.2	ESTIMACIONES POR PÉRDIDA O DETERIORO DE ACTIVO NO CIRCULANTE	0.00	0.00
5.5.1.3	DEPRECIACIÓN DE BIENES INMUEBLES	0.00	0.00
5.5.1.4	DEPRECIACIÓN DE INFRAESTRUCTURA	0.00	0.00
5.5.1.5	DEPRECIACIÓN DE BIENES MUEBLES	0.00	0.00
5.5.1.6	DETERIORO DE LOS ACTIVOS BIOLÓGICOS	0.00	0.00
5.5.1.7	AMORTIZACIÓN DE ACTIVOS INTANGIBLES	0.00	0.00
5.5.1.8	DISMINUCIÓN DE BIENES POR PÉRDIDA, OBSOLESCENCIA Y DETERIORO	0.00	0.00
5.5.2	PROVISIONES	0.00	0.00
5.5.2.1	PROVISIONES DE PASIVOS A CORTO PLAZO	0.00	0.00
5.5.2.2	PROVISIONES DE PASIVOS A LARGO PLAZO	0.00	0.00
5.5.3	DISMINUCIÓN DE INVENTARIOS	0.00	0.00
5.5.3.1	DISMINUCIÓN DE INVENTARIOS DE MERCANCÍAS PARA VENTA	0.00	0.00
5.5.3.2	DISMINUCIÓN DE INVENTARIOS DE MERCANCÍAS TERMINADAS	0.00	0.00
5.5.3.3	DISMINUCIÓN DE INVENTARIOS DE MERCANCÍAS EN PROCESO DE ELABORACIÓN	0.00	0.00
5.5.3.4	DISMINUCIÓN DE INVENTARIOS DE MATERIAS PRIMAS, MATERIALES Y SUMINISTROS PARA PRODUCCIÓN	0.00	0.00
5.5.3.5	DISMINUCIÓN DE ALMACÉN DE MATERIALES Y SUMINISTROS DE CONSUMO	0.00	0.00
5.5.4	AUMENTO POR INSUFICIENCIA DE ESTIMACIONES POR PÉRDIDA O DETERIORO U OBSOLESCENCIA	0.00	0.00
5.5.4.1	AUMENTO POR INSUFICIENCIA DE ESTIMACIONES POR PÉRDIDA O DETERIORO U OBSOLESCENCIA	0.00	0.00
5.5.5	AUMENTO POR INSUFICIENCIA DE PROVISIONES	0.00	0.00
5.5.5.1	AUMENTO POR INSUFICIENCIA DE PROVISIONES	0.00	0.00
5.5.9	OTROS GASTOS	0.00	0.00
5.5.9.1	GASTOS DE EJERCICIOS ANTERIORES	0.00	0.00
5.5.9.2	PÉRDIDAS POR RESPONSABILIDADES	0.00	0.00
5.5.9.3	BONIFICACIONES Y DESCUENTOS OTORGADOS	0.00	0.00
5.5.9.4	DIFERENCIAS POR TIPO DE CAMBIO NEGATIVAS EN EFECTIVO Y EQUIVALENTES	0.00	0.00
5.5.9.5	DIFERENCIAS DE COTIZACIONES NEGATIVAS EN VALORES NEGOCIABLES	0.00	0.00
5.5.9.6	RESULTADO POR POSICIÓN MONETARIA	0.00	0.00
5.5.9.7	PÉRDIDAS POR PARTICIPACIÓN PATRIMONIAL	0.00	0.00
5.5.9.9	OTROS GASTOS VARIOS	0.00	0.00
5.6	INVERSIÓN PÚBLICA	0.00	0.00
5.6.1	INVERSIÓN PÚBLICA NO CAPITALIZABLE	0.00	0.00
5.6.2	CONSTRUCCIÓN EN BIENES NO CAPITALIZABLE IGUAL	0.00	0.00
	RESULTADOS DEL EJERCICIO (AHORRO/ DESAHORRO)	329,696.26	359,849.54



**DIRECCION
GENERAL**

En protesta de decir verdad declaramos que los Estados Financieros y sus notas,
son razonablemente correctos y son responsabilidad del emisor.

COMISIÓN DE AGUA Y SANEAMIENTO DEL
MUNICIPIO DE TLAHUELILPAN HIDALGO
NOTAS AL ESTADO DE FLUJOS DE EFECTIVO
Al 30 de Noviembre de 2016
(Cifras en pesos)



DR. SALVADOR MANUEL RANGEL GONZALEZ
DIRECTOR GENERAL

LIC. MARIA DE LOURDES HERNANDEZ ZAMORANO
SUB DIRECTORA DE ADMINISTRACION Y FINANZAS

**DIRECCION
GENERAL**

LIC. GEORGINA MAYA ORTA
COMISARIO



COMISIÓN DE AGUA Y SANEAMIENTO DEL
MUNICIPIO DE TLAHUELILPAN HIDALGO
CONCILIACIÓN

Al 30 de Noviembre de 2016
(Cifras en pesos)

CONCILIACIÓN ENTRE LOS INGRESOS PRESUPUESTARIOS Y CONTABLES:

Cuenta	Nombre de la Cuenta	Importe	Importe
	1. Ingresos Presupuestarios		2,719,765.30
	2. Más ingresos contables no presupuestarios		0.00
4.3.2	INCREMENTO POR VARIACIÓN DE INVENTARIOS	0.00	
4.3.3	DISMINUCIÓN DEL EXCESO DE ESTIMACIONES POR PÉRDIDA O DETERIORO U OBSOLESCENCIA	0.00	
4.3.4	DISMINUCIÓN DEL EXCESO DE PROVISIONES	0.00	
4.3.9	OTROS INGRESOS Y BENEFICIOS VARIOS	0.00	
	OTROS INGRESOS CONTABLES NO PRESUPUESTARIOS	0.00	
	3. Menos ingresos presupuestarios no contables		0.00
5.2	PRODUCTOS DE CAPITAL	0.00	
6.2	APROVECHAMIENTOS DE CAPITAL	0.00	
0	INGRESOS DERIVADOS DE FINANCIAMIENTOS	0.00	
	OTROS INGRESOS PRESUPUESTARIOS NO CONTABLES	0.00	
	4. Ingresos Contables (4 = 1 + 2 - 3)		2,719,765.30



DIRECCION
GENERAL

[Handwritten signature]

COMISIÓN DE AGUA Y SANEAMIENTO DEL
MUNICIPIO DE TLAHUELILPAN HIDALGO
CONCILIACIÓN

Al 30 de Noviembre de 2016
(Cifras en pesos)

CONCILIACIÓN ENTRE LOS EGRESOS PRESUPUESTARIOS Y CONTABLES:

Cuenta	Nombre de la Cuenta	Importe	Importe
	1. Total de egresos presupuestarios		2,425,742.19
	2. Menos egresos presupuestarios no contables		35,673.15
5.1	MOBILIARIO Y EQUIPO DE ADMINISTRACIÓN	22,031.55	
5.2	MOBILIARIO Y EQPO EDUC.Y RECREATIVO	0.00	
5.3	EQUIPO E INSTRUMENTAL MÉD.Y D/LAB.	0.00	
5.4	VEHÍCULOS Y EQUIPO DE TRANSPORTE	0.00	
5.5	EQUIPO DE DEFENSA Y SEGURIDAD	0.00	
5.6	MAQUINARIA, OTROS EQUIPOS Y HERRAMIENTAS	13,641.60	
5.7	ACTIVOS BIOLÓGICOS	0.00	
5.8-6.1-6.3	BIENES INMUEBLES	0.00	
5.9	ACTIVOS INTANGIBLES	0.00	
6.2	OBRA PÚBLICA EN BIENES PROPIOS	0.00	
7.2	ACCIONES Y PARTICIPACIONES DE CAPITAL	0.00	
7.3	COMPRA DE TÍTULOS Y VALORES	0.00	
7.5	INVERSIONES E/FID.MAND.Y OTROS ANÁLOGOS	0.00	
7.9	PROVISIONES P/CONT.Y OTR EROG.ESPEC.	0.00	
9.1	AMORTIZACIÓN DE LA DEUDA PÚBLICA	0.00	
9.9	ADEUDOS DE EJERC.FISC.ANTER. (ADEFAS)	0.00	
	OTROS EGRESOS PRESUPUESTALES NO CONTABLES	0.00	
	3. Más gastos contables no presupuestales		0.00
5.5.1	ESTIMACIONES, DEPRECIACIONES, DETERIOROS, OBSOLESCENCIA Y AMORTIZACIONES	0.00	
5.5.2	PROVISIONES	0.00	
5.5.3	DISMINUCIÓN DE INVENTARIOS	0.00	
5.5.4	AUMENTO POR INSUFICIENCIA DE ESTIMACIONES POR PÉRDIDA O DETERIORO U OBSOLESCENCIA	0.00	
5.5.5	AUMENTO POR INSUFICIENCIA DE PROVISIONES	0.00	
5.5.9	OTROS GASTOS	0.00	
	OTROS GASTOS CONTABLES NO PRESUPUESTALES	0.00	
	4. Total de Gasto Contable (4 = 1 - 2 + 3)		2,390,069.04



Bajo protesta de decir verdad declaramos que los Estados Financieros y sus notas, son razonablemente correctos y son responsabilidad del emisor.



DR. SALVADOR MANUEL RANGEL GONZALEZ
DIRECTOR GENERAL

LIC. MARIA DE LOURDES HERNANDEZ ZAMORANO
SUB DIRECTORA DE ADMISTRACION Y FINANZAS

**DIRECCION
GENERAL**

COMISIÓN DE AGUA Y SANEAMIENTO DEL
MUNICIPIO DE TLAHUELILPAN HIDALGO
CONCILIACIÓN
Al 30 de Noviembre de 2016
(Cifras en pesos)



LIC. GEORGINA MAYA ORTA
COMISARIO



**DIRECCION
GENERAL**



COMISIÓN DE AGUA Y SANEAMIENTO DEL
MUNICIPIO DE TLAHUELILPAN HIDALGO

NOTAS DE MEMORIA

Al 30 de Noviembre de 2016

(Cifras en pesos)

MEM-01 CUENTAS DE ORDEN CONTABLES:

Cuenta	Nombre de la Cuenta	Saldo Inicial	Cargo	Abono	Saldo Final
7	CUENTAS DE ORDEN CONTABLES	0.00	0.00	0.00	0.00 (d)
7.1	VALORES	0.00	0.00	0.00	0.00 (d)
7.1.1	VALORES EN CUSTODIA	0.00	0.00	0.00	0.00 (d)
7.1.2	CUSTODIA DE VALORES	0.00	0.00	0.00	0.00 (d)
7.1.3	INSTRUMENTOS DE CRÉDITO PRESTADOS A FORMADORES DE MERCADO	0.00	0.00	0.00	0.00 (d)
7.1.4	PRÉSTAMO DE INSTRUMENTOS DE CRÉDITO A FORMADORES DE MERCADO Y SU GARANTÍA	0.00	0.00	0.00	0.00 (d)
7.1.5	INSTRUMENTOS DE CRÉDITO RECIBIDOS EN GARANTÍA DE LOS FORMADORES DE MERCADO	0.00	0.00	0.00	0.00 (d)
7.1.6	GARANTÍA DE CRÉDITOS RECIBIDOS DE LOS FORMADORES DE MERCADO	0.00	0.00	0.00	0.00 (d)
7.2	EMISION DE OBLIGACIONES	0.00	0.00	0.00	0.00 (d)
7.2.1	AUTORIZACIÓN PARA LA EMISIÓN DE BONOS, TÍTULOS Y VALORES DE LA DEUDA PÚBLICA INTERNA	0.00	0.00	0.00	0.00 (d)
7.2.2	AUTORIZACIÓN PARA LA EMISIÓN DE BONOS, TÍTULOS Y VALORES DE LA DEUDA PÚBLICA EXTERNA	0.00	0.00	0.00	0.00 (d)
7.2.3	EMISIONES AUTORIZADAS DE LA DEUDA PÚBLICA INTERNA Y EXTERNA	0.00	0.00	0.00	0.00 (d)
7.2.4	SUSCRIPCIÓN DE CONTRATOS DE PRÉSTAMOS Y OTRAS OBLIGACIONES DE LA DEUDA PÚBLICA INTERNA	0.00	0.00	0.00	0.00 (d)
7.2.5	SUSCRIPCIÓN DE CONTRATOS DE PRÉSTAMOS Y OTRAS OBLIGACIONES DE LA DEUDA PÚBLICA EXTERNA	0.00	0.00	0.00	0.00 (d)
7.2.6	CONTRATOS DE PRÉSTAMOS Y OTRAS OBLIGACIONES DE LA DEUDA PÚBLICA INTERNA Y EXTERNA	0.00	0.00	0.00	0.00 (d)
7.3	AVALES Y GARANTÍAS	0.00	0.00	0.00	0.00 (d)
7.3.1	AVALES AUTORIZADOS	0.00	0.00	0.00	0.00 (d)
7.3.2	AVALES FIRMADOS	0.00	0.00	0.00	0.00 (d)
7.3.3	FIANZAS Y GARANTÍAS RECIBIDAS POR DEUDAS A COBRAR	0.00	0.00	0.00	0.00 (d)
7.3.4	FIANZAS Y GARANTÍAS RECIBIDAS	0.00	0.00	0.00	0.00 (d)
7.3.5	FIANZAS OTORGADAS PARA RESPALDAR OBLIGACIONES NO FISCALES DEL GOBIERNO	0.00	0.00	0.00	0.00 (d)
7.3.6	FIANZAS OTORGADAS DEL GOBIERNO PARA RESPALDAR OBLIGACIONES NO FISCALES	0.00	0.00	0.00	0.00 (d)
7.4	JUICIOS	0.00	0.00	0.00	0.00 (d)
7.4.1	DEMANDAS JUDICIAL EN PROCESO DE RESOLUCIÓN	0.00	0.00	0.00	0.00 (d)
7.4.2	RESOLUCIÓN DE DEMANDAS EN PROCESO JUDICIAL	0.00	0.00	0.00	0.00 (d)
7.5	INVERSION MEDIANTE PROYECTOS PARA PRESTACION DE SERVICIOS (PPS) Y SIMILARES	0.00	0.00	0.00	0.00 (d)
7.5.1	CONTRATOS PARA INVERSIÓN MEDIANTE PROYECTOS PARA PRESTACIÓN DE SERVICIOS Y SIMILARES	0.00	0.00	0.00	0.00 (d)
7.5.2	INVERSIÓN PÚBLICA CONTRATADA MEDIANTE PROYECTOS PARA PRESTACIÓN DE SERVICIOS (PPS) Y SIMILARES	0.00	0.00	0.00	0.00 (d)
7.6	BIENES EN CONCESIONADOS O EN COMODATO	0.00	0.00	0.00	0.00 (d)
7.6.1	BIENES BAJO CONTRATO EN CONCESIÓN	0.00	0.00	0.00	0.00 (d)
7.6.2	CONTRATO DE CONCESIÓN POR BIENES	0.00	0.00	0.00	0.00 (d)



DIRECCION
GENERAL

<14 ENE 2017 10:57:51>

COMISIÓN DE AGUA Y SANEAMIENTO DEL
MUNICIPIO DE TLAHUELILPAN HIDALGO
NOTAS DE MEMORIA
Al 30 de Noviembre de 2016
(Cifras en pesos)

7.6.3	BIENES BAJO CONTRATO EN COMODATO	0.00	0.00	0.00	0.00 (d)
7.6.4	CONTRATO DE COMODATO POR BIENES	0.00	0.00	0.00	0.00 (d)
7.X	BIENES ARQUEOLÓGICOS, ARTÍSTICOS E HISTÓRICOS	0.00	0.00	0.00	0.00 (d)
7.X.1	BIENES ARQUEOLÓGICOS EN CUSTODIA	0.00	0.00	0.00	0.00 (d)
7.X.2	CUSTODIA DE BIENES ARQUEOLÓGICOS	0.00	0.00	0.00	0.00 (d)
7.X.3	BIENES ARTÍSTICOS EN CUSTODIA	0.00	0.00	0.00	0.00 (d)
7.X.4	CUSTODIA DE BIENES ARTÍSTICOS	0.00	0.00	0.00	0.00 (a)
7.X.5	BIENES HISTÓRICOS EN CUSTODIA	0.00	0.00	0.00	0.00 (d)
7.X.6	CUSTODIA DE BIENES HISTÓRICOS	0.00	0.00	0.00	0.00 (a)

MEM-02 CUENTAS DE ORDEN PRESUPUESTARIAS:

Cuenta	Nombre de la Cuenta	Saldo Inicial	Cargo	Abono	Saldo Final
8	CUENTAS DE ORDEN PRESUPUESTARIAS	0.00	20,542,643.42	20,542,643.42	0.00 (d)
8.1	LEY DE INGRESOS	0.00	8,143,713.04	8,143,713.04	0.00 (a)
8.1.1	LEY DE INGRESOS ESTIMADA	0.00	2,795,011.53	0.00	2,795,011.53 (d)
8.1.2	LEY DE INGRESOS POR EJECUTAR	0.00	2,719,765.30	2,795,011.53	75,246.23 (a)
8.1.3	MODIFICACIONES A LA LEY DE INGRESOS ESTIMADA	0.00	0.00	0.00	0.00 (d)
8.1.4	LEY DE INGRESOS DEVENGADA	0.00	2,628,936.21	2,719,765.30	90,829.09 (a)
8.1.5	LEY DE INGRESOS RECAUDADA	0.00	0.00	2,628,936.21	2,628,936.21 (a)
8.2	PRESUPUESTO DE EGRESOS	0.00	12,398,930.38	12,398,930.38	0.00 (d)
8.2.1	PRESUPUESTO DE EGRESOS APROBADO	0.00	0.00	2,795,011.53	2,795,011.53 (a)
8.2.2	PRESUPUESTO DE EGRESOS POR EJERCER	0.00	2,795,011.53	2,411,559.93	383,451.60 (d)
8.2.3	MODIFICACIONES AL PRESUPUESTO DE EGRESOS APROBADO	0.00	0.00	0.00	0.00 (a)
8.2.4	PRESUPUESTO DE EGRESOS COMPROMETIDO	0.00	2,411,559.93	2,425,742.19	-14,182.26 (d)
8.2.5	PRESUPUESTO DE EGRESOS DEVENGADO	0.00	2,425,742.19	2,381,115.53	44,626.66 (d)
8.2.6	PRESUPUESTO DE EGRESOS EJERCIDO	0.00	2,381,115.53	2,385,501.20	-4,385.67 (d)
8.2.7	PRESUPUESTO DE EGRESOS PAGADO	0.00	2,385,501.20	0.00	2,385,501.20 (d)

Bajo protesta de decir verdad declaramos que los Estados Financieros y sus notas, son razonablemente correctos y son responsabilidad del emisor.



SALVADOR MANUEL RANGEL GONZALEZ
DIRECTOR GENERAL

LIC. MARIA DE LOURDES HERNANDEZ ZAMORANO
SUB DIRECTORA DE ADMINISTRACION Y FINANZAS

**DIRECCION
GENERAL**

LIC. GEORGINA MAYA ORTA
COMISARIO



COMISION DE AGUA Y SANEAMIENTO DEL
MUNICIPIO DE TLAHUELLIPAN HIDALGO
ESTADO DE ACTIVIDADES

Del 1 de Enero al 30 de Noviembre de 2016 y 2015
(Cifras en pesos)

	2016	2015	2016	2015
INGRESOS Y OTROS BENEFICIOS				
INGRESOS DE GESTION	2,719,765.30	2,970,815.66		
IMPUESTOS	0.00	0.00		
CUOTAS Y APORTACIONES DE SEGURIDAD SOCIAL	0.00	0.00		
CONTRIBUCIONES DE MEJORAS	0.00	0.00		
DERECHOS	2,719,765.30	2,970,815.66		
PRODUCTOS DE TIPO CORRIENTE	0.00	0.00		
APROVECHAMIENTOS DE TIPO CORRIENTE	0.00	0.00		
INGRESOS POR VENTA DE BIENES Y SERVICIOS	0.00	0.00		
INGRESOS NO COMPRENDIDOS EN LA LEY DE INGRESOS POR EJERCICIOS FISCALES ANTERIORES	0.00	0.00		
PARTICIPACIONES, APORTACIONES, TRANSFERENCIAS, ASIGNACIONES, SUBSIDIOS Y OTRAS AYUDAS	0.00	0.00		
PARTICIPACIONES Y APORTACIONES	0.00	0.00		
TRANSFERENCIAS, ASIGNACIONES, SUBSIDIOS Y OTRAS AYUDAS	0.00	0.00		
OTROS INGRESOS Y BENEFICIOS	0.00	0.00		
INGRESOS FINANCIEROS	0.00	0.00		
INCREMENTO POR VARIACION DE INVENTARIOS	0.00	0.00		
DISMINUCION DEL EXCESO DE ESTIMACIONES POR PERDIDA O DETERIORO U OBSOLESCENCIA DISMINUCION DEL EXCESO DE PROVISIONES	0.00	0.00		
OTROS INGRESOS Y BENEFICIOS VARIOS	0.00	0.00		
TOTAL DE INGRESOS Y OTROS BENEFICIOS	2,719,765.30	2,970,815.66		
GASTOS Y OTRAS PERDIDAS				
GASTOS DE FUNCIONAMIENTO			2,390,069.04	2,610,966.12
SERVICIOS PERSONALES			1,227,431.42	1,423,714.80
MATERIALES Y SIMINISTROS			686,813.13	568,240.22
SERVICIOS GENERALES			475,824.49	619,011.10
TRANSFERENCIAS, ASIGNACIONES, SUBSIDIOS Y OTRAS AYUDAS			0.00	0.00
TRANSFERENCIAS INTERNAS Y ASIGNACIONES AL SECTOR PUBLICO			0.00	0.00
TRANSFERENCIAS AL RESTO DEL SECTOR PUBLICO			0.00	0.00
SUBSIDIOS Y INTERVENCIONES			0.00	0.00
AYUDAS SOCIALES			0.00	0.00
PENSIONES Y JUBILACIONES			0.00	0.00
TRANSFERENCIAS A PARTICIPACIONES MANANTIALES Y CONTRATOS ANALOGOS			0.00	0.00
TRANSFERENCIAS A LA SECTOR SOCIAL DONATIVOS			0.00	0.00
TRANSFERENCIAS AL EXTERIOR			0.00	0.00
PARTICIPACIONES FINANCIERAS			0.00	0.00
PARTICIPACIONES			0.00	0.00
APORTACIONES			0.00	0.00
CONVENIOS			0.00	0.00
INTERESES, COMISIONES Y OTROS GASTOS DE LA DEUDA PUBLICA			0.00	0.00
INTERESES DE LA DEUDA PUBLICA			0.00	0.00
COMISIONES DE LA DEUDA PUBLICA			0.00	0.00
GASTOS DE LA DEUDA PUBLICA			0.00	0.00
COSTO POR COBERTURAS			0.00	0.00
APOYOS FINANCIEROS			0.00	0.00
OTROS GASTOS Y PERDIDAS EXTRAORDINARIAS			0.00	0.00
ESTIMACIONES, DEPRECIACIONES, DETERIOROS, OBSOLESCENCIA Y AMORTIZACIONES			0.00	0.00
PROVISIONES			0.00	0.00



DIRECCION GENERAL

[Handwritten signature]

COMISION DE AGUA Y SANEAMIENTO DEL
MUNICIPIO DE TLAHUELLIPAN HIDALGO
ESTADO DE ACTIVIDADES

Del 1 de Enero al 30 de Noviembre de 2016 y 2015
(Cifras en pesos)

	2016	2015
DISMINUCION DE INVENTARIOS	0.00	0.00
AUMENTO POR INSUFICIENCIA DE ESTIMACIONES POR PERDIDA O DETERIORO U OBSOLESCENCIA	0.00	0.00
AUMENTO POR INSUFICIENCIA DE PROVISIONES	0.00	0.00
OTROS GASTOS	0.00	0.00
INVERSION PUBLICA	0.00	0.00
INVERSION PUBLICA NO CAPITALIZABLE	0.00	0.00
TOTAL DE GASTOS Y OTRAS PERDIDAS	2,390,069.04	2,610,966.12
RESULTADOS DEL EJERCICIO (AHORRO/DESAHORRO).....	329,696.26	359,849.54

Balances de Efectividad declaramos que los Estados Financieros y sus notas, son razonablemente correctos y son responsabilidad del emisor.



DIRECCION GENERAL

DR. SAUL MARTIN RAMIREZ GONZALEZ
DIRECTOR GENERAL

LIC. MARIA DE LOURDES HERNANDEZ ZAMORANO
SUB DIRECTORA DE ADMINISTRACION Y FINANZAS

[Signature]
LIC. GABRIELA MAYA ORTA
COMISARIO

